

**UCHWAŁA Nr XXXIII/193/2022**  
**RADY POWIATU W WĄBRZEŹNIE**

z dnia 30 czerwca 2022 r.

**w sprawie zatwierdzenia sprawozdania finansowego oraz sprawozdania z wykonania budżetu Powiatu Wąbrzeskiego za rok 2021**

Na podstawie art. 12 pkt 6 ustawy z dnia 5 czerwca 1998 r. o samorządzie powiatowym (Dz. U. z 2022 r. poz. 528 i 583) oraz art. 270 ust. 4 ustawy z dnia 27 sierpnia 2009 r. o finansach publicznych (Dz. U. z 2021 r. poz. 305, 1236, 1535, 1773, 1927, 1981, 2054 i 2270 oraz z 2022 r. poz. 583 i 655), po rozpatrzeniu sprawozdania finansowego Powiatu Wąbrzeskiego za rok 2021, a także sprawozdania Zarządu Powiatu w Wąbrzeźnie z wykonania budżetu Powiatu Wąbrzeskiego za rok 2021 wraz z informacją o stanie mienia Powiatu Wąbrzeskiego uchwala się, co następuje:

**§ 1. Zatwierdza się:**

- 1) sprawozdanie finansowe Powiatu Wąbrzeskiego za rok 2021 składające się z:
  - a) bilansu z wykonania budżetu Powiatu Wąbrzeskiego, stanowiącego załącznik nr 1 do niniejszej uchwały,
  - b) łącznego bilansu obejmującego dane wynikające z bilansów jednostek budżetowych, stanowiącego załącznik nr 2 do niniejszej uchwały,
  - c) łącznego rachunku zysków i strat obejmującego dane wynikające z rachunków zysków i strat jednostek budżetowych, stanowiącego załącznik nr 3 do niniejszej uchwały,
  - d) łącznego zestawienia zmian w funduszu jednostki obejmującego dane wynikające z zestawień zmian w funduszu jednostek budżetowych, stanowiącego załącznik nr 4 do niniejszej uchwały,
  - e) informacji dodatkowej obejmującej dane wynikające z informacji dodatkowych jednostek budżetowych, stanowiącej załączniki nr 5 i 6 do niniejszej uchwały;
- 2) sprawozdanie z wykonania budżetu Powiatu Wąbrzeskiego za rok 2021 przyjęte uchwałą Nr 139/260/2022 Zarządu Powiatu w Wąbrzeźnie z dnia 7 kwietnia 2022 r. w sprawie sprawozdania z wykonania budżetu Powiatu Wąbrzeskiego za rok 2021 (Dz. Urz. Woj. Kuj.-Pom. poz. 2208).

**§ 2. Uchwała wchodzi w życie z dniem podjęcia.**

**Przewodniczący Rady**

**Marek Markowski**

## UZASADNIENIE


Zgodnie z art. 270 ust. 4 ustawy o finansach publicznych organ stanowiący jednostki samorządu terytorialnego zobligowany został do rozpatrzenia i zatwierdzenia sprawozdania finansowego jednostki samorządu terytorialnego wraz ze sprawozdaniem z wykonania budżetu w terminie do 30 czerwca roku następującego po roku budżetowym. Zatwierdzenie sprawozdania finansowego, stosownie do ustawy z dnia 29 września 1994 r. o rachunkowości (Dz. U. z 2021 poz. 217, 2105 i 2106), jest czynnością niezbędną do ostatecznego zamknięcia ksiąg rachunkowych w samorządowych jednostkach organizacyjnych.

Sprawozdanie finansowe, stosownie do § 28 ust. 1 rozporządzenia Ministra Rozwoju i Finansów z dnia 13 września 2017 r. w sprawie szczegółowych zasad rachunkowości oraz planów kont dla budżetu państwa, budżetów jednostek samorządu terytorialnego, jednostek budżetowych, samorządowych zakładów budżetowych, państwowych funduszy celowych oraz państwowych jednostek budżetowych mających siedzibę poza granicami Rzeczypospolitej Polskiej (Dz. U. z 2020 r. poz. 342), składa się z:

- 1) bilansu z wykonania budżetu Powiatu Wąbrzeskiego;
- 2) łącznego bilansu obejmującego dane wynikające z bilansów jednostek budżetowych;
- 3) łącznego rachunku zysków i strat obejmującego dane wynikające z rachunków zysków i strat jednostek budżetowych;
- 4) łącznego zestawienia zmian w funduszu jednostki obejmującego dane wynikające z zestawień zmian w funduszu jednostek budżetowych,
- 5) informacji dodatkowej obejmującej dane wynikające z informacji dodatkowych jednostek budżetowych.

Zostało ono sporządzone na drukach stanowiących załączniki do ww. rozporządzenia.

Sprawozdanie roczne z wykonania budżetu Powiatu Wąbrzeskiego za rok 2021 zostało sporządzone przez Zarząd Powiatu w Wąbrzeźnie zgodnie z wymogami art. 267 ust. 1 pkt 1 i art. 269 ustawy o finansach publicznych.

Nazwa i adres jednostki sprawozdawczej  <b>POWIAT WĄBRZESKI</b>  ul. Wolności 44 87-200 WĄBRZEŻNO	<b>BILANS</b>  z wykonania budżetu jednostki samorządu terytorialnego  Powiat wąbrzeski  sporządzony na dzień 31-12-2021 r.	Adresat:  Regionalna Izba Obrachunkowa w Bydgoszczy
		Wysłać bez pisma przewodniego 90D79BB899175381 
Numer identyfikacyjny REGON  <b>871118773</b>		

AKTYWA	Stan na początek roku	Stan na koniec roku	PASYWA	Stan na początek roku	Stan na koniec roku
I Środki pieniężne	8 112 526,58	5 044 848,19	I Zobowiązania	11 774 695,02	10 612 487,38
I.1 Środki pieniężne	8 112 526,58	5 044 848,19	I.1 Zobowiązania finansowe	11 730 633,00	10 585 181,00
I.1.1 Środki pieniężne budżetu	7 855 628,78	4 745 915,02	I.1.1 Krótkoterminowe (do 12 miesięcy)	1 845 452,00	1 345 452,00
I.1.2 Pozostałe środki pieniężne	256 897,80	298 933,17	I.1.2 Długoterminowe (powyżej 12 miesięcy)	9 885 181,00	9 239 729,00
II Należności i rozliczenia	369 653,84	381 261,11	I.2 Zobowiązania wobec budżetów	44 062,02	27 214,16
II.1 Należności finansowe	0,00	0,00	I.3 Pozostałe zobowiązania	0,00	92,22
II.1.1 Krótkoterminowe (do 12 miesięcy)	0,00	0,00	II Aktywa netto budżetu	-4 504 692,60	-6 339 266,08
II.1.2 Długoterminowe (powyżej 12 miesięcy)	0,00	0,00	II.1 Wynik wykonania budżetu (+,-)	710 100,68	-1 876 608,88
II.2 Należności od budżetów	184 393,08	278 442,19	II.1.1 Nadwyżka budżetu (+)	710 100,68	0,00
II.3 Pozostałe należności i rozliczenia	185 260,76	102 818,92	II.1.2 Deficyt budżetu (-)	0,00	-1 876 608,88
III Rozliczenia międzyokresowe	0,00	0,00	II.1.3 Niewykonane wydatki (-)	0,00	0,00
			II.2 Wynik na operacjach niekasowych (+,-)	0,00	0,52
			II.3 Rezerwa na niewygasające wydatki	256 897,80	298 932,68
			II.4 Środki z prywatyzacji	0,00	0,00
			II.5 Skumulowany wynik budżetu (+,-)	-5 471 691,08	-4 761 590,40
			III Rozliczenia międzyokresowe	1 212 178,00	1 152 888,00

Krzysztof Goleń  
skarbnik

2022-03-31

rok, miesiąc, dzień

Wiesław Siciński  
Krzysztof Maćkiewicz  
Karol Sarnecki  
Bożena Szpryniecka  
zarząd

BeSTia

90D79BB899175381

Strona 1 z 3

Kopia z dokumentu podpisanego elektronicznie wygenerowana dnia 2022.04.28

<b>Suma aktywów</b>	<b>8 482 180,42</b>	<b>5 426 109,30</b>	<b>Suma pasywów</b>	<b>8 482 180,42</b>	<b>5 426 109,30</b>

Krzysztof Goleń  
skarbnik

2022-03-31  
rok, miesiąc, dzień

Wiesław Siciński  
Krzysztof Maćkiewicz  
Karol Samecki  
Bożena Szpryniecka  
zarząd

BeSTia

90D79BB899175381

Strona 2 z 3

Kopia z dokumentu podpisanego elektronicznie wygenerowana dnia 2022.04.28

Wyjaśnienia do bilansu		
Uwagi do pozycji "Aktywa"		
Symbol	Wyszczególnienie	UwagaJST
I.1.1	Środki pieniężne budżetu	Z tego: 1) Organ 3 946515,93 2)Projekty 799 399,09
Uwagi do pozycji "Pasywa"		
Symbol	Wyszczególnienie	UwagaJST
I.2	Zobowiązania wobec budżetów	Z tego: 1)Niewydatkowane środki z dotacji celowych b. państwa i Gmina Ryńsk=27169,16 2)Dochody b. państwa oświadczenie o wykonywaniu pracy przez cudzoziemców =45,00
III	Rozliczenia międzyokresowe	Dochody na 2022 otrzymane w 2021: 1) cz. oświatowa sub. ogólnej=926 638,00 2)dotacja KP PSP= 226 000,00 3)koszty obsługi COVID PUP=250,00

Krzysztof Goleń  
skarbnik

2022-03-31

rok, miesiąc, dzień

Wiesław Siciński  
Krzysztof Maćkiewicz  
Karol Sarniecki  
Bożena Szpryniecka  
zarząd

BeSTia

90D79BB899175381

Strona 3 z 3

Kopia z dokumentu podpisanego elektronicznie wygenerowana dnia 2022.04.28

Nazwa i adres jednostki sprawozdawczej  <b>POWIAT WĄBRZEŃSKI</b> ul. Wolności 44  87-200 WĄBRZEŹNO	<b>BILANS</b> jednostki budżetowej lub samorządowego zakładu budżetowego	Adresat: Regionalna Izba Obrachunkowa w Bydgoszczy
		Wysłać bez pisma przewodniego 350ED021EDED18E6 
Numer identyfikacyjny REGON  <b>871118773</b>	sporządzony na dzień 31-12-2021 r.	

AKTYWA	Stan na początek roku	Stan na koniec roku	PASYWA	Stan na początek roku	Stan na koniec roku
A Aktywa trwałe	83 850 868,46	88 643 658,10	A Fundusz	78 715 370,12	83 433 582,70
A.I Wartości niematerialne i prawne	109 882,67	1 724 023,78	A.I Fundusz jednostki	71 909 734,97	81 551 073,68
A.II Rzeczowe aktywa trwałe	79 279 940,03	82 439 862,28	A.II Wynik finansowy netto (+,-)	6 805 635,15	1 882 509,02
A.II.1 Środki trwałe	76 906 300,93	79 905 961,89	A.II.1 Zysk netto (+)	37 203 566,81	32 589 114,19
A.II.1.1 Grunty	4 323 276,17	4 316 871,70	A.II.2 Strata netto (-)	-30 397 931,66	-30 706 605,17
A.II.1.1.1 Grunty stanowiące własność jednostki samorządu terytorialnego, przekazane w użytkowanie wieczyste innym podmiotom	0,00	0,00	A.III Odpisy z wyniku finansowego (nadwyżka środków obrotowych) (-)	0,00	0,00
A.II.1.2 Budynki, lokale i obiekty inżynierii lądowej i wodnej	71 428 552,38	74 422 289,73	A.IV Fundusz mienia zlikwidowanych jednostek	0,00	0,00
A.II.1.3 Urządzenia techniczne i maszyny	645 598,48	572 994,45	B Fundusze placówek	0,00	0,00
A.II.1.4 Środki transportu	361 343,18	411 960,67	C Państwowe fundusze celowe	1 456 404,50	1 227 860,11
A.II.1.5 Inne środki trwałe	147 530,72	181 845,34	D Zobowiązania i rezerwy na zobowiązania	7 457 516,87	7 536 059,49
A.II.2 Środki trwałe w budowie (inwestycje)	2 373 639,10	2 533 900,39	D.I Zobowiązania długoterminowe	0,00	0,00
A.II.3 Zaliczka na środki trwałe w budowie (inwestycje)	0,00	0,00	D.II Zobowiązania krótkoterminowe	5 483 821,11	5 843 637,45
A.III Należności długoterminowe	1 973 695,76	1 692 422,04	D.II.1 Zobowiązania z tytułu dostaw i usług	563 552,80	819 210,10
A.IV Długoterminowe aktywa finansowe	2 487 350,00	2 787 350,00	D.II.2 Zobowiązania wobec budżetów	146 028,78	182 861,96
A.IV.1 Akcje i udziały	2 487 350,00	2 787 350,00	D.II.3 Zobowiązania z tytułu ubezpieczeń i innych świadczeń	1 022 574,25	1 032 727,03
A.IV.2 Inne papiery wartościowe	0,00	0,00	D.II.4 Zobowiązania z tytułu wynagrodzeń	1 649 040,05	1 688 427,87

Krzysztof Maćkiewicz  
Wiesław Siciński  
Karol Samecki  
Bożena Szpryniecka  
(kierownik jednostki)

Krzysztof Goleń  
(główny księgowy)

2022-05-18

(rok, miesiąc, dzień)

BeSTia

350ED021EDED18E6

A.IV.3 Inne długoterminowe aktywa finansowe	0,00	0,00	D.II.5 Pozostałe zobowiązania	236 770,41	5 406,40
A.V Wartość mienia zlikwidowanych jednostek	0,00	0,00	D.II.6 Sumy obce (depozytowe, zabezpieczenie wykonania umów)	1 225 245,71	1 577 177,72
B Aktywa obrotowe	3 778 423,03	3 553 844,20	D.II.7 Rozliczenia z tytułu środków na wydatki budżetowe i z tytułu dochodów budżetowych	185 260,76	102 818,93
B.I Zapasy	85 484,23	94 509,44	D.II.8 Fundusze specjalne	455 348,35	435 007,44
B.I.1 Materiały	85 484,23	94 509,44	D.II.8.1 Zakładowy Fundusz Świadczeń Socjalnych	455 348,35	435 007,44
B.I.2 Półprodukty i produkty w toku	0,00	0,00	D.II.8.2 Inne fundusze	0,00	0,00
B.I.3 Produkty gotowe	0,00	0,00	D.III Rezerwy na zobowiązania	0,00	0,00
B.I.4 Towary	0,00	0,00	D.IV Rozliczenia międzyokresowe	1 973 695,76	1 692 422,04
B.II Należności krótkoterminowe	611 619,81	404 249,17			
B.II.1 Należności z tytułu dostaw i usług	9 186,60	12 087,60			
B.II.2 Należności od budżetów	29,06	441,46			
B.II.3 Należności z tytułu ubezpieczeń i innych świadczeń	0,00	0,00			
B.II.4 Pozostałe należności	602 404,15	391 720,11			
B.II.5 Rozliczenia z tytułu środków na wydatki budżetowe i z tytułu dochodów budżetowych	0,00	0,00			
B.III Krótkoterminowe aktywa finansowe	3 081 318,99	3 055 085,59			
B.III.1 Środki pieniężne w kasie	0,00	0,00			
B.III.2 Środki pieniężne na rachunkach bankowych	3 072 834,94	1 780 044,60			
B.III.3 Środki pieniężne państwowego funduszu celowego	0,00	1 270 081,29			
B.III.4 Inne środki pieniężne	8 484,05	4 959,70			
B.III.5 Akcje lub udziały	0,00	0,00			
B.III.6 Inne papiery wartościowe	0,00	0,00			
B.III.7 Inne krótkoterminowe aktywa finansowe	0,00	0,00			

Krzysztof Goleń  
(główny księgowy)

2022-05-18

(rok, miesiąc, dzień)

Krzysztof Maćkiewicz  
Wiesław Siciński  
Karol Samecki  
Bożena Szpryniecka  
(kierownik jednostki)

BeSTia

350ED021EDED18E6

Strona 2 z 4

Kopia z dokumentu podpisanego elektronicznie wygenerowana dnia 2022.05.18

B.IV Rozliczenia międzyokresowe	0,00	0,00			
<b>Suma aktywów</b>	<b>87 629 291,49</b>	<b>92 197 502,30</b>	<b>Suma pasywów</b>	<b>87 629 291,49</b>	<b>92 197 502,30</b>

Krzysztof Goleń  
(główny księgowy)

BeSTia

2022-05-18

(rok, miesiąc, dzień)

350ED021EDED18E6

Krzysztof Maćkiewicz  
Wiesław Siciński  
Karol Samecki  
Bożena Szpryniecka  
(kierownik jednostki)

Strona 3 z 4

Kopia z dokumentu podpisanego elektronicznie wygenerowana dnia 2022.05.18




Krzysztof Goleń  
(główny księgowy)

BeSTia

2022-05-18  
(rok, miesiąc, dzień)

350ED021EDED18E6

Krzysztof Maćkiewicz  
Wiesław Siciński  
Karol Samecki  
Bożena Szpryniecka  
(kierownik jednostki)

Nazwa i adres jednostki sprawozdawczej		Adresat:	
<b>POWIAT WĄBRZESKI</b> ul. Wolności 44 87-200 WĄBRZEŻNO Numer identyfikacyjny REGON <b>871118773</b>		Regionalna Izba Obrachunkowa w Bydgoszczy Wysłać bez pisma przewodniego FBDE6F51D0C7E6CA 	
		<b>Rachunek zysków i strat jednostki          (wariant porównawczy)</b>  <b>sporządzony          na dzień 31-12-2021 r.</b>	
		<b>Stan na koniec roku poprzedniego</b>	<b>Stan na koniec roku bieżącego</b>
<b>A.</b>	<b>Przychody netto z podstawowej działalności operacyjnej</b>	52 873 101,13	52 940 869,77
A.I.	Przychody netto ze sprzedaży produktów	0,00	0,00
A.II.	Zmiana stanu produktów (zwiększenie - wartość dodatnia, zmniejszenie - wartość ujemna)	0,00	0,00
A.III.	Koszt wytworzenia produktów na własne potrzeby jednostki	0,00	0,00
A.IV.	Przychody netto ze sprzedaży towarów i materiałów	14 753,86	0,00
A.V.	Dotacje na finansowanie działalności podstawowej	0,00	0,00
A.VI.	Przychody z tytułu dochodów budżetowych	52 858 347,27	52 940 869,77
<b>B.</b>	<b>Koszty działalności operacyjnej</b>	45 250 829,38	50 804 051,00
B.I.	Amortyzacja	3 977 741,86	4 579 838,10
B.II.	Zużycie materiałów i energii	4 279 902,22	3 970 972,15
B.III.	Usługi obce	4 701 590,26	7 898 089,86
B.IV.	Podatki i opłaty	153 622,96	112 000,26
B.V.	Wynagrodzenia	23 436 367,77	24 888 303,56
B.VI.	Ubezpieczenia społeczne i inne świadczenia dla pracowników	5 806 262,26	6 026 255,94
B.VII.	Pozostałe koszty rodzajowe	1 378 742,76	1 772 168,14
B.VIII.	Wartość sprzedanych towarów i materiałów	0,00	0,00
B.IX.	Inne świadczenia finansowane z budżetu	1 516 599,29	1 556 422,99
B.X.	Pozostałe obciążenia	0,00	0,00
<b>C.</b>	<b>Zysk (strata) z działalności podstawowej (A - B)</b>	7 622 271,75	2 136 818,77
<b>D.</b>	<b>Pozostałe przychody operacyjne</b>	730 649,96	521 725,10
D.I.	Zysk ze zbycia niefinansowych aktywów trwałych	0,00	142 913,99
D.II.	Dotacje	0,00	0,00
D.III.	Inne przychody operacyjne	730 649,96	378 811,11

Krzysztof Goleń  
główny księgowy

2022-05-18  
rok, miesiąc, dzień

Bożena Szpryniecka  
Krzysztof Mackiewicz  
Wiesław Siciński  
Karol Samecki  
kierownik jednostki

<b>E.</b>	<b>Pozostałe koszty operacyjne</b>	546,13	13 892,75
E.I.	Koszty inwestycji finansowanych ze środków własnych samorządowych zakładów budżetowych i dochodów jednostek budżetowych gromadzonych na wydzielonym rachunku	0,00	0,00
E.II.	Pozostałe koszty operacyjne	546,13	13 892,75
<b>F.</b>	<b>Zysk (strata) z działalności operacyjnej (C + D - E)</b>	8 352 375,58	2 644 651,12
<b>G.</b>	<b>Przychody finansowe</b>	88 300,34	33 292,72
G.I.	Dywidendy i udziały w zyskach	0,00	0,00
G.II.	Odsetki	22 293,77	17 976,47
G.III.	Inne	66 006,57	15 316,25
<b>H.</b>	<b>Koszty finansowe</b>	1 635 040,77	795 434,82
H.I.	Odsetki	245 384,06	185 011,61
H.II.	Inne	1 389 656,71	610 423,21
<b>I.</b>	<b>Zysk (strata) brutto (F+G-H)</b>	6 805 635,15	1 882 509,02
<b>J.</b>	<b>Podatek dochodowy</b>	0,00	0,00
<b>K.</b>	<b>Pozostałe obowiązkowe zmniejszenia zysku (zwiększenia straty)</b>	0,00	0,00
<b>L.</b>	<b>Zysk (strata) netto (I-J-K)</b>	6 805 635,15	1 882 509,02

Krzysztof Goleń  
główny księgowy

2022-05-18  
rok, miesiąc, dzień

Bożena Szpryniecka  
Krzysztof Maćkiewicz  
Wiesław Siciński  
Karol Samecki  
kierownik jednostki

BeSTia

FBDE6F51D0C7E6CA

Strona 2 z 3

Kopia z dokumentu podpisanego elektronicznie wygenerowana dnia 2022.05.18

Krzysztof Goleń  
główny księgowy

2022-05-18  
rok, miesiąc, dzień


Bożena Szpryniecka  
Krzysztof Maćkiewicz  
Wiesław Siciński  
Karol Samecki  
kierownik jednostki

BeSTia

FBDE6F51D0C7E6CA

Strona 3 z 3

Kopia z dokumentu podpisanego elektronicznie wygenerowana dnia 2022.05.18

Nazwa i adres jednostki sprawozdawczej <b>POWIAT WĄBRZESKI</b> ul. Wolności 44 87-200 WĄBRZEŻNO Numer identyfikacyjny REGON <b>871118773</b>		<b>Zestawienie zmian w funduszu jednostki</b>  <b>sporządzone</b> <b>na dzień 31-12-2021 r.</b>	Adresat: Regionalna Izba Obrachunkowa w Bydgoszczy  Wysłać bez pisma przewodniego BD7C3B70D3A83109 	
			<b>Stan na koniec</b> <b>roku poprzedniego</b>	<b>Stan na koniec</b> <b>roku bieżącego</b>
<b>I. Fundusz jednostki na początek okresu (BO)</b>		64 372 800,96	71 909 734,97	
I.1. Zwiększenie funduszu (z tytułu)		95 924 577,40	102 896 402,46	
I.1.1. Zysk bilansowy za rok ubiegły		35 871 488,81	37 203 566,81	
I.1.2. Zrealizowane wydatki budżetowe		52 624 877,64	55 017 567,20	
I.1.3. Zrealizowane płatności ze środków europejskich		0,00	0,00	
I.1.4. Środki na inwestycje		7 184 762,23	7 659 136,81	
I.1.5. Aktualizacja wyceny środków trwałych		0,00	0,00	
I.1.6. Nieodpłatnie otrzymane środki trwałe i środki trwałe w budowie oraz wartości niematerialne i prawne		239 216,78	185 771,97	
I.1.7. Aktywa przejęte od zlikwidowanych lub połączonych jednostek		0,00	0,00	
I.1.8. Aktywa otrzymane w ramach centralnego zaopatrzenia		0,00	0,00	
I.1.9. Pozostałe odpisy z wyniku finansowego za rok bieżący		4 231,94	0,00	
I.1.10. Inne zwiększenia		0,00	2 830 359,67	
I.2. Zmniejszenia funduszu jednostki (z tytułu)		88 387 643,39	93 255 063,75	
I.2.1. Strata za rok ubiegły		25 506 688,16	30 397 931,66	
I.2.2. Zrealizowane dochody budżetowe		53 543 146,75	53 400 665,50	
I.2.3. Rozliczenie wyniku finansowego i środków obrotowych za rok ubiegły		0,00	0,00	
I.2.4. Dotacje i środki na inwestycje		9 033 415,18	9 427 460,73	
I.2.5. Aktualizacja środków trwałych		0,00	0,00	
I.2.6. Wartość sprzedanych i nieodpłatnie przekazanych środków trwałych i środków trwałych w budowie oraz wartości niematerialnych i prawnych		262 633,73	22 750,86	
I.2.7. Pasywa przejęte od zlikwidowanych lub połączonych jednostek		174,47	0,00	
I.2.8. Aktywa przekazane w ramach centralnego zaopatrzenia		0,00	0,00	
I.2.9. Inne zmniejszenia		41 585,10	6 255,00	

Krzysztof Goleń  
główny księgowy

2022-05-18  
rok, miesiąc, dzień

Bożena Szpryńska  
Karol Sarniecki  
Krzysztof Maćkiewicz  
Wiesław Siciński  
kierownik jednostki

<b>II.</b>	<b>Fundusz jednostki na koniec okresu (BZ)</b>	71 909 734,97	81 551 073,68
<b>III.</b>	<b>Wynik finansowy netto za rok bieżący (+,-)</b>	6 805 635,15	1 882 509,02
III.1.	zysk netto (+)	37 203 566,81	32 589 114,19
III.2.	strata netto (-)	-30 397 931,66	-30 706 605,17
III.3.	nadwyżka środków obrotowych	0,00	0,00
<b>IV.</b>	<b>Fundusz (II+,-III)</b>	78 715 370,12	83 433 582,70

Krzysztof Goleń  
główny księgowy

2022-05-18  
rok, miesiąc, dzień

Bożena Szpryniecka  
Karol Sarnecki  
Krzysztof Maćkiewicz  
Wiesław Siciński  
kierownik jednostki

Krzysztof Goleń  
główny księgowy

2022-05-18  
rok, miesiąc, dzień

Bożena Szpryniecka  
Karol Sarnecki  
Krzysztof Maćkiewicz  
Wiesław Siciński  
kierownik jednostki

Nazwa i adres jednostki sprawozdawczej  POWIAT WĄBRZESKI  ul. Wolności 44  87-200 WĄBRZEŻNO	<b>Wyciąg z danych zawartych w załączniku 'Informacja dodatkowa'</b>	Adresat:  Regionalna Izba Obrachunkowa w Bydgoszczy
Numer identyfikacyjny REGON  <b>871118773</b>		sporządzony na dzień:  <b>31-12-2021 r.</b>

II.	Dodatkowe informacje i objaśnienia obejmują w szczególności:	
	Wyszczególnienie	Kwota
1.7.	Kwota odpisu aktualizującego należności finansowe z tytułu pożyczek udzielonych ze środków budżetu JST utworzonego na podstawie art. 35b ust. 1 ustawy o rachunkowości - ujęta w poz. 1.7 Informacji dodatkowej	0,00
1.10.	kwotę zobowiązań w sytuacji gdy jednostka kwalifikuje umowy leasingu zgodnie z przepisami podatkowymi (leasing operacyjny), a według przepisów o rachunkowości byłby to leasing finansowy lub zwrotny z podziałem na kwotę zobowiązań z tytułu leasingu finansowego lub leasingu zwrotnego	0,00
1.10.1.	Łączna kwota zobowiązań z tytułu leasingu finansowego wykazana w pozycji 1.10	0,00
1.10.2.	Łączna kwota zobowiązań z tytułu leasingu zwrotnego wykazana w pozycji 1.10	0,00
1.12.	łączną kwotę zobowiązań warunkowych, w tym również udzielonych przez jednostkę gwarancji i poręczeń, także wekslowych, niewykazanych w bilansie, ze wskazaniem zobowiązań zabezpieczonych na majątku jednostki oraz charakteru i formy tych zabezpieczeń	0,00

Potwierdzenie za zgodność z danymi w Informacji dodatkowej

Krzysztof Goleń  
(główny księgowy)

2022.05.18  
rok mies. dzień

Bożena Szpryniecka  
Wiesław Siciński  
Karol Sarnecki  
Krzysztof Maćkiewicz  
(kierownik jednostki)



Wyciąg z danych zawartych w załączniku 'Informacja dodatkowa'

Symbol	Wyszczególnienie	Uwaga JST
--------	------------------	-----------

Potwierdzenie za zgodność z danymi w Informacji dodatkowej

Krzysztof Goleń  
(główny księgowy)

2022.05.18  
rok mies. dzień

Bożena Szpryniecka  
Wiesław Siciński  
Karol Sarnecki  
Krzysztof Maćkiewicz  
(kierownik jednostki)

## INFORMACJA DODATKOWA

I.	<b>Wprowadzenie do sprawozdania finansowego, obejmuje w szczególności:</b>
1.	
1.1	nazwę jednostki <b>POWIAT WĄBRZESKI</b>
1.2	siedzibę jednostki <b>Gmina Miasto Wąbrzeźno, województwo kujawsko-pomorskie</b>
1.3	adres jednostki <b>ul. Wolności 44, 87-200 Wąbrzeźno</b>
1.4	podstawowy przedmiot działalności jednostki 4211Z Roboty związane z budową dróg i autostrad 8022G Działalność edukacyjna zespołów szkół w zakresie szkolnictwa zawodowego i technicznego 8413Z Kierowanie w zakresie efektywności gospodarowania 8411Z Kierowanie podstawowymi rodzajami działalności publicznej 8425Z Ochrona przeciwpożarowa 8531Z Całodobowa opieka wychowawcza dla dzieci i młodzieży 8560Z Działalność wspomagająca edukację 8790Z Pozostała pomoc społeczna z zakwaterowaniem 8899Z Pozostała pomoc społeczna bez zakwaterowania, gdzie indziej niesklasyfikowana
2.	wskazanie okresu objętego sprawozdaniem <b>1 styczeń 2021 - 31 grudzień 2021</b>
3.	wskazanie, że sprawozdanie finansowe zawiera dane łączne, jeżeli w skład jednostki nadrzędnej lub jednostki samorządu terytorialnego wchodzi jednostki sporządzające samodzielne sprawozdania finansowe Sprawozdanie łączne obejmujące dane ze sprawozdań jednostkowych: 1) Starostwa Powiatowego w Wąbrzeźnie 2) Domu Pomocy Społecznej w Wąbrzeźnie 3) Komendy Powiatowej Państwowej Straży Pożarnej w Wąbrzeźnie 4) Poradni Psychologiczno-Pedagogicznej w Wąbrzeźnie 5) Placówka Opiekuńczo-Wychowawcza w Książkach 6) Powiatowego Centrum Pomocy Rodzinie w Wąbrzeźnie 7) Powiatowego Inspektoratu Nadzoru Budowlanego w Wąbrzeźnie 8) Powiatowego Urzędu Pracy w Wąbrzeźnie 9) Specjalnego Ośrodka Szkolno-Wychowawczego w Wroniu 10) Zarządu Dróg Powiatowych w Wąbrzeźnie 11) Zespołu Szkół w Wąbrzeźnie 12) Zespołu Szkół Ogólnokształcących w Wąbrzeźnie

4.	omówienie przyjętych zasad (polityki) rachunkowości, w tym metod wyceny aktywów i pasywów (także amortyzacji)
	<p>Wartości niematerialne i prawne</p> <p>Wartości niematerialne i prawne nabyte z własnych środków wprowadza się do ewidencji w cenie nabycia, zaś otrzymane nieodpłatnie na podstawie decyzji właściwego organu lub zawartej umowy w wartości określonej w tej decyzji lub umowie, a otrzymane na podstawie darowizny – o ile darczyńca nie określił wartości w umowie darowizny – w wartości rynkowej na dzień nabycia. Wartość rynkowa określana jest na podstawie przeciętnych cen stosowanych w obrocie rzeczami tego samego lub zbliżonego rodzaju i gatunku, z uwzględnieniem ich stanu i stopnia zużycia.</p> <p>Wartości niematerialne i prawne o wartości początkowej równej lub wyższej od 10 000,00 zł podlegają umarzaniu na podstawie aktualnego planu amortyzacji. Roczne stawki amortyzacyjne ustalone zgodnie z art. 16m ust. 1 ustawy o podatku dochodowym od osób prawnych wynoszą:</p> <ol style="list-style-type: none"> <li>1) od licencji (sublicencji) na programy komputerowe oraz od praw autorskich – 50% ;</li> <li>2) od pozostałych wartości niematerialnych i prawnych – 20%.</li> </ol> <p>Wartości niematerialne i prawne zakupione ze środków na wydatki bieżące oraz stanowiące pierwsze wyposażenie nowych obiektów o wartości początkowej od 1 000,00 zł (500,00 zł w KP PSP) do 9 999,99 zł umarzone są w 100% w miesiącu przyjęcia do używania.</p> <p>Wartości niematerialne i prawne zakupione ze środków na wydatki bieżące oraz stanowiące pierwsze wyposażenie nowych obiektów o wartości początkowej do 999,99 zł traktuje się jako pozostałe wartości niematerialne i prawne spisując je w koszty działalności operacyjnej pod datą zakupu.</p> <p>Rzeczowe aktywa trwałe</p> <p>Środki trwałe to składniki aktywów o wartości początkowej co najmniej 1 000,00 zł i okresie użytkowania co najmniej 12 miesięcy, stanowiące własność Powiatu Wąbrzeskiego oraz środki trwałe stanowiące własność Skarbu Państwa lub innej jednostki samorządu terytorialnego, otrzymane w zarząd lub użytkowanie i przeznaczone na potrzeby jednostki, z wyłączeniem komputerów, monitorów, drukarek i skanerów, które zaliczane są do środków trwałych bez względu na wartość początkową.</p> <p>Środki trwałe w dniu przyjęcia do użytkowania wycenia się:</p> <ol style="list-style-type: none"> <li>1) w przypadku zakupu – według ceny nabycia,;</li> <li>2) w przypadku wytworzenia we własnym zakresie – według kosztu wytworzenia, zaś w przypadku trudności z ustaleniem kosztu wytworzenia – według wyceny dokonanej przez rzeczoznawcę;</li> <li>3) w przypadku ujawnienia w trakcie inwentaryzacji – według posiadanych dokumentów z uwzględnieniem zużycia, a przy ich braku według wartości godziwej;</li> <li>4) w przypadku spadku lub darowizny – według wartości godziwej z dnia otrzymania chyba że umowa darowizny albo umowa o nieodpłatnym przekazaniu określa tę wartość w niższej wysokości; wartość początkową składników majątku nabytych w ten sposób, wymagających montażu, powiększa się o wydatki poniesione na ich montaż;</li> <li>5) w przypadku otrzymania w sposób nieodpłatny od Skarbu Państwa lub jednostki samorządu terytorialnego – w wysokości określonej w decyzji, akcie notarialnym lub umowie;</li> <li>6) w przypadku otrzymania środka na skutek wymiany środka niesprawnego – w wysokości wynikającej z dowodu dostawcy, z podaniem cech szczególnych nowego środka.</li> </ol> <p>Środki trwałe, w zależności od wartości początkowej, dzieli się na:</p> <ol style="list-style-type: none"> <li>1) podstawowe środki trwałe o wartości początkowej min. 10 000,00 zł;</li> <li>2) pozostałe środki trwałe o wartości początkowej od 1 000,00 zł (500,00 zł w KP PSP) do 9 999,99 zł oraz komputery, monitory, drukarki i skanery o wartości poniżej 1 000,00 zł (z wyłączeniem KP PSP);</li> <li>3) środki trwałe stanowiące pomoce dydaktyczne bez względu na wartość początkową.</li> </ol> <p>Podstawowe środki trwałe finansuje się ze środków na inwestycje w rozumieniu ustawy o finansach publicznych. Umarzane są one stopniowo na podstawie aktualnego planu amortyzacji według stawek amortyzacyjnych ustalonych w ustawie o podatku dochodowym od osób prawnych.</p> <p>Pozostałe środki trwałe to środki trwałe, które finansuje się ze środków na bieżące wydatki (z wyjątkiem pierwszego wyposażenia nowego obiektu, które tak jak ten obiekt finansowane są ze środków na inwestycje).</p> <p>Odpisów umorzeniowych dokonuje się począwszy od miesiąca następującego po miesiącu przyjęcia podstawowego środka trwałego do używania.</p> <p>Sposób umarzania środków trwałych uzależniony jest od ich wartości początkowej:</p> <ol style="list-style-type: none"> <li>1) podstawowe środki trwałe umarza się w oparciu o stawki amortyzacji</li> <li>2) pozostałe środki trwałe umarza się jednorazowo w wysokości ich wartości początkowej w miesiącu przyjęcia do używania.</li> </ol> <p>Na potrzeby wyceny bilansowej wartość gruntów nie podlega aktualizacji, z wyłączeniem prawa użytkowania wieczystego gruntów, które umarzone jest wg stawki uzależnionej od okresu na jaki zostało ustanowione prawo użytkowania wieczystego. Dla okresu 99 lat przyjmuje się stawkę w wysokości 1%. Dla okresów krótszych stawka obliczana jest wg wzoru: 100% : okres na jaki zostało ustanowione prawo użytkowania wieczystego.</p> <p>Wyposażenie obejmuje środki trwałe o okresie użytkowania co najmniej 12 miesięcy i wartości mniejszej niż 1 000,00 zł (500,00 zł w KP PSP). Środki te ujmuje się tylko w pozakiągowej ewidencji ilościowej, spisując w koszty pod datą zakupu.</p> <p>Nie podlegają ewidencji księgowej i pozakiągowej materiały i artykuły biurowe, książki i czasopisma zakupione do użytku służbowego, środki czystości i materiały na bieżące naprawy. Ich wartością obciąża się koszty bezpośrednio w momencie zakupu.</p>

Inwestycje (środki trwałe w budowie) to koszty poniesione w okresie budowy, montażu, przystosowania, ulepszenia i nabycia podstawowych środków trwałych oraz koszty nabycia pozostałych środków trwałych stanowiących pierwsze wyposażenie nowych obiektów zliczone do dnia bilansowego lub do dnia zakończenia inwestycji, w tym również:

- 1) niepodlegający odliczeniu podatek od towarów i usług oraz podatek akcyzowy;
- 2) koszt obsługi zobowiązań zaciągniętych w celu ich sfinansowania i związane z nimi różnice kursowe, pomniejszony o przychody z tego tytułu;
- 3) opłaty notarialne, sądowe itp.;
- 4) odszkodowania dla osób fizycznych i prawnych wynikłe do zakończenia budowy.

Do kosztów wytworzenia podstawowych środków trwałych nie zalicza się kosztów ogólnego zarządu oraz kosztów poniesionych przed udzieleniem zamówień związanych z realizowaną inwestycją, tj. kosztów przetargów, ogłoszeń i innych.

Długoterminowe aktywa finansowe to aktywa finansowe obejmujące w szczególności:

- 1) akcje i udziały w obcych podmiotach gospodarczych;
- 2) akcje i inne długoterminowe papiery wartościowe traktowane jako lokaty długoterminowe.

Na dzień przyjęcia do ewidencji wyceniane są w cenie nabycia lub cenie zakupu, jeżeli koszty przeprowadzenia transakcji nie są istotne. Na dzień bilansowy udziały w innych jednostkach oraz inne inwestycje długoterminowe wyceniane są w cenie nabycia pomniejszonej o odpisy z tytułu trwałej utraty wartości.

Należności

Kwotę należności ustaloną na dzień bilansowy pomniejsza się o odpisy aktualizujące jej wartość zgodnie z zasadą ostrożności. Odpisy dokonywane są w ciężar pozostałych kosztów operacyjnych lub kosztów finansowych. Odpisy aktualizujące wartość należności dokonywane są najpóźniej na koniec roku obrotowego. Wysokość odpisu aktualizującego ustala się jako iloczyn wartości należności z określonego tytułu na dzień bilansowy i procentowego wskaźnika aktualizacyjnego należność. Wskaźnik aktualizacyjny należność ustala się w wysokości:

- 1) 25% jeżeli od terminu zapłaty do dnia dokonania odpisu aktualizacyjnego minęło co najmniej 12 miesięcy;
- 2) 50% jeżeli od terminu zapłaty do dnia dokonania odpisu aktualizacyjnego minęło co najmniej 24 miesięcy;
- 3) 100% jeżeli od terminu zapłaty do dnia dokonania odpisu aktualizacyjnego minęło co najmniej 36 miesięcy.

Rozliczenia międzyokresowe czynne kosztów

Rozliczenia międzyokresowe czynne kosztów (dot. m. in. kosztów czynszów i dzierżawy płaconych z góry, opłat za użytkowanie wieczyste, kosztów energii, prenumeraty opłaconej z góry, kosztów ubezpieczeń majątkowych, podatku od nieruchomości, składek na Związek Powiatów Polskich) mają nieistotną wartość i dlatego nie są ewidencjonowane i rozliczane w czasie, lecz od razu powiększają koszty działalności.

Zobowiązania w jednostce wycenia się w zależności od celu sprawozdawczego:

- 1) w zakresie sprawozdania finansowego jednostki – według art. 28 ust. 1 pkt 8 i 8a ustawy o rachunkowości;
- 2) w zakresie sprawozdawczości budżetowej – według rozporządzenia w sprawie szczegółowego sposobu ustalania wartości zobowiązań zaliczanych do państwowego długu publicznego.

Zobowiązania bilansowe wycenia się w kwocie wymagającej zapłaty.

Zobowiązania bilansowe zaliczane do zobowiązań finansowych wycenia się według wymaganej kwoty zapłaty.

Zobowiązania wyrażone w walucie obcej wycenia się nie później niż na koniec kwartału według zasad obowiązujących na dzień bilansowy, tj. według obowiązującego na ten dzień kursu średniego ogłoszonego dla danej waluty przez NBP.

Odsetki od zobowiązań wymagalnych, w tym także tych, do których stosuje się przepisy dotyczące zobowiązań podatkowych, ujmowane są w księgach rachunkowych w momencie ich zapłaty lub pod datą ostatniego dnia kwartału w wysokości odsetek należnych na koniec tego kwartału.

Zobowiązania zaliczane do państwowego długu publicznego i długu Skarbu Państwa oraz wartość zobowiązań z tytułu poręczeń i gwarancji, wykazywane w sprawozdaniach Rb, wyceniane są według zasad zawartych w rozporządzeniu w sprawie szczegółowego sposobu ustalania wartości zobowiązań zaliczanych do państwowego długu publicznego.

Rozliczenia międzyokresowe bierne

W jednostce rozliczenia międzyokresowe bierne mają nieistotną wartość i dlatego nie są tworzone.

5. inne informacje

---

II	<b>Dodatkowe informacje i objaśnienia obejmują w szczególności:</b>
1.	
1.1.	szczegółowy zakres zmian wartości grup rodzajowych środków trwałych, wartości niematerialnych i prawnych, zawierający stan tych aktywów na początek roku obrotowego, zwiększenia i zmniejszenia z tytułu: aktualizacji wartości, nabycia, rozchodu, przemieszczenia wewnętrznego oraz stan końcowy, a dla majątku amortyzowanego - podobne przedstawienie stanów i tytułów zmian dotychczasowej amortyzacji lub umorzenia

### ZESTAWIENIE ZBIORCZE

Tabela 1. Zmiany stanu wartości początkowej wartości niematerialnych i prawnych oraz rzeczowych aktywów trwałych (Tabela 1a + Tabela 1b)

Lp.	Wyszczególnienie	Wartość początkowa – stan na początek okresu sprawozdawczego	Zwiększenia					Zmniejszenia					Wartość początkowa – stan na koniec okresu sprawozdawczego (3 + 8 - 14)	
			nabycie	rozliczenie środków trwałych w budowie	aktualizacja	inne zwiększenia	zwiększenia ogółem (4 + 5 + 6 + 7)	zbycie	likwidacja	rozliczenie środków trwałych w budowie	aktualizacja	inne zmniejszenia		zmniejszenia ogółem (9 + 10 + 11 + 12 + 13)
1	2	3	4	5	6	7	8	9	10	11	12	13	14	15
<b>I.</b>	<b>Razem wartości niematerialne i prawne (1.1 + 1.2)</b>	<b>1 009 950,01</b>	<b>8 654,43</b>	<b>1 894 999,50</b>	<b>0,00</b>	<b>67 400,00</b>	<b>1 971 053,93</b>	<b>0,00</b>	<b>25 728,62</b>	<b>0,00</b>	<b>0,00</b>	<b>0,00</b>	<b>25 728,62</b>	<b>2 955 275,32</b>
1.1.	Licencje i prawa autorskie dotyczące oprogramowania komputerowego	1 009 950,01	8 654,43	1 894 999,50	0,00	67 400,00	1 971 053,93	0,00	25 728,62	0,00	0,00	0,00	25 728,62	2 955 275,32
1.2.	Pozostałe wartości niematerialne i prawne	0,00	0,00	0,00	0,00	0,00	0,00	0,00	0,00	0,00	0,00	0,00	0,00	0,00
<b>II.</b>	<b>Razem rzeczowe aktywa trwałe (2 + 3 + 4)</b>	<b>124 699 918,82</b>	<b>7 610 525,29</b>	<b>4 289 031,42</b>	<b>0,00</b>	<b>4 186 040,27</b>	<b>16 085 596,98</b>	<b>155 604,24</b>	<b>186 866,56</b>	<b>7 074 080,02</b>	<b>0,00</b>	<b>769 640,58</b>	<b>8 186 191,40</b>	<b>132 599 324,40</b>
2.	Razem środki trwałe (2.1 + 2.2 + 2.3 + 2.4 + 2.5)	122 326 279,72	376 183,98	4 289 031,42	0,00	3 709 892,77	8 375 108,17	155 604,24	186 866,56	0,00	0,00	293 493,08	635 963,88	130 065 424,01
2.1.	Grunty, w tym:	4 327 916,17	0,00	0,00	0,00	0,00	0,00	8 920,67	0,00	0,00	0,00	0,00	8 920,67	4 318 995,50
2.1.1.	Grunty stanowiące własność jednostki samorządu terytorialnego przekazane w użytkowanie wieczyste innym podmiotom	0,00	0,00	0,00	0,00	0,00	0,00	0,00	0,00	0,00	0,00	0,00	0,00	0,00
2.2.	Budynki, lokale i obiekty inżynierii lądowej	103 063 344,78	9 800,00	4 118 979,02	0,00	2 872 879,67	7 001 658,69	34 918,56	0,00	0,00	0,00	0,00	34 918,56	110 030 084,91
2.3.	Urządzenia techniczne i maszyny	7 428 648,19	205 787,19	35 891,40	0,00	456 087,09	697 765,68	2 529,98	125 553,18	0,00	0,00	0,00	128 083,16	7 998 330,71
2.4.	Środki transportu	3 487 361,74	0,00	134 161,00	0,00	247 996,03	382 157,03	109 235,03	4 600,00	0,00	0,00	293 493,08	407 328,11	3 462 190,66
2.5.	Inne środki trwałe	4 019 008,84	160 596,79	0,00	0,00	132 929,98	293 526,77	0,00	56 713,38	0,00	0,00	0,00	56 713,38	4 255 822,23
3.	Środki trwałe w budowie (inwestycje)	2 373 639,10	7 234 341,31	0,00	0,00	476 147,50	7 710 488,81	0,00	0,00	7 074 080,02	0,00	476 147,50	7 550 227,52	2 533 900,39
4.	Zaliczki na środki trwałe w budowie (inwestycje)	0,00	0,00	0,00	0,00	0,00	0,00	0,00	0,00	0,00	0,00	0,00	0,00	0,00

Tabela 2. Zmiany stanu umorzenia/amortyzacji wartości niematerialnych i prawnych oraz rzeczowych aktywów trwałych (Tabela 2a + Tabela 2b)

Lp.	Wyszczególnienie	Umorzenie – stan na początek okresu sprawozdawczego	Zwiększenia				Zmniejszenia				Umorzenie – stan na koniec okresu sprawozdawczego (3 + 7 - 11)
			amortyzacja/umorzenie za okres sprawozdawczy	aktualizacja	inne zwiększenia	zwiększenia ogółem (4 + 5 + 6)	dotyczące zbytych składników	dotyczące zlikwidowanych składników	inne zmniejszenia	zmniejszenia ogółem (8 + 9 + 10)	
1	2	3	4	5	6	7	8	9	10	11	12
<b>I.</b>	<b>Razem wartości niematerialne i prawne (1.1 + 1.2)</b>	<b>900 067,34</b>	<b>356 912,82</b>	<b>0,00</b>	<b>0,00</b>	<b>356 912,82</b>	<b>0,00</b>	<b>25 728,62</b>	<b>0,00</b>	<b>25 728,62</b>	<b>1 231 251,54</b>
1.1.	Licencje i prawa autorskie dotyczące oprogramowania komputerowego	900 067,34	356 912,82	0,00	0,00	356 912,82	0,00	25 728,62	0,00	25 728,62	1 231 251,54
1.2.	Pozostałe wartości niematerialne i prawne	0,00	0,00	0,00	0,00	0,00	0,00	0,00	0,00	0,00	0,00
<b>II.</b>	<b>Razem rzeczowe aktywa trwałe (2 + 3 + 4)</b>	<b>45 419 978,79</b>	<b>5 064 432,99</b>	<b>0,00</b>	<b>147 858,96</b>	<b>5 212 291,95</b>	<b>132 853,38</b>	<b>180 623,16</b>	<b>159 332,08</b>	<b>472 808,62</b>	<b>50 159 462,12</b>

2.	<b>Razem środki trwałe (2.1.+2.2.+2.3.+2.4.)</b>	45 419 978,79	5 064 432,99	0,00	147 858,96	5 212 291,95	132 853,38	180 623,16	159 332,08	472 808,62	50 159 462,12
2.1.	<i>Grunty, w tym:</i>	4 640,00	70,79	0,00	0,00	70,79	2 586,99	0,00	0,00	2 586,99	2 123,80
2.1.1.	Grunty stanowiące własność jednostki samorządu terytorialnego przekazane w użytkowanie wieczyste innym podmiotom	0,00	0,00	0,00	0,00	0,00	0,00	0,00	0,00	0,00	0,00
2.2.	<i>Budynki, lokale i obiekty inżynierii lądowej</i>	31 634 792,40	3 991 504,16	0,00	0,00	3 991 504,16	18 501,38	0,00	0,00	18 501,38	35 607 795,18
2.3.	<i>Urządzenia techniczne i maszyny</i>	6 783 049,71	734 102,37	0,00	30 023,94	764 126,31	2 529,98	119 309,78	0,00	121 839,76	7 425 336,26
2.4.	<i>Środki transportu</i>	3 126 018,56	83 543,51	0,00	113 835,03	197 378,54	109 235,03	4 600,00	159 332,08	273 167,11	3 050 229,99
2.5.	<i>Inne środki trwałe</i>	3 871 478,12	255 212,16	0,00	3 999,99	259 212,15	0,00	56 713,38	0,00	56 713,38	4 073 976,89
3.	<b>Środki trwałe w budowie (inwestycje)</b>	0,00	0,00	0,00	0,00	0,00	0,00	0,00	0,00	0,00	0,00
4.	<b>Zaliczki na środki trwałe w budowie (inwestycje)</b>	0,00	0,00	0,00	0,00	0,00	0,00	0,00	0,00	0,00	0,00

Tabela 3. Zmiana wartości netto wartości niematerialnych i prawnych oraz rzeczowych aktywów trwałych (Tabela 3a + Tabela 3b)

Lp.	Wyszczególnienie	Wartość netto na początek roku obrotowego (wartość początkowa - umorzenie)	Wartość netto na koniec roku obrotowego (wartość początkowa - umorzenie)
1	2	3	4
<b>I.</b>	<b>Razem wartości niematerialne i prawne (1.1 + 1.2)</b>	<b>109 882,67</b>	<b>1 724 023,78</b>
1.1.	Licencje i prawa autorskie dotyczące oprogramowania komputerowego	109 882,67	1 724 023,78
1.2.	Pozostałe wartości niematerialne i prawne	0,00	0,00
<b>II.</b>	<b>Razem rzeczowe aktywa trwałe (2 + 3 + 4)</b>	<b>79 279 940,03</b>	<b>82 439 862,28</b>
<b>2.</b>	<b>Razem środki trwałe (2.1.+2.2.+2.3.+2.4.)</b>	<b>76 906 300,93</b>	<b>79 905 961,89</b>
2.1.	<i>Grunty, w tym:</i>	4 323 276,17	4 316 871,70
2.1.1.	Grunty stanowiące własność jednostki samorządu terytorialnego przekazane w użytkowanie wieczyste innym podmiotom	0,00	0,00
2.2.	<i>Budynki, lokale i obiekty inżynierii lądowej</i>	71 428 552,38	74 422 289,73
2.3.	<i>Urządzenia techniczne i maszyny</i>	645 598,48	572 994,45
2.4.	<i>Środki transportu</i>	361 343,18	411 960,67
2.5.	<i>Inne środki trwałe</i>	147 530,72	181 845,34
3.	<b>Środki trwałe w budowie (inwestycje)</b>	2 373 639,10	2 533 900,39
4.	<b>Zaliczki na środki trwałe w budowie (inwestycje)</b>	0,00	0,00

**MIENIE POWIATU WĄBRZESKIEGO**
**Tabela 1a. Zmiany stanu wartości początkowej wartości niematerialnych i prawnych oraz rzeczowych aktywów trwałych**

Lp.	Wyszczególnienie	Wartość początkowa – stan na początek okresu sprawozdawczego	Zwiększenia					Zmniejszenia					Wartość początkowa – stan na koniec okresu sprawozdawczego (3 + 8 – 14)	
			nabycie	rozliczenie środków trwałych w budowie	aktualizacja	inne zwiększenia	zwiększenia ogółem (4 + 5 + 6 + 7)	zbycie	likwidacja	rozliczenie środków trwałych w budowie	aktualizacja	inne zmniejszenia		zmniejszenia ogółem (9 + 10 + 11 + 12 + 13)
1	2	3	4	5	6	7	8	9	10	11	12	13	14	15
<b>I.</b>	<b>Razem wartości niematerialne i prawne (1.1 + 1.2)</b>	<b>961 915,35</b>	<b>6 274,38</b>	<b>1 894 999,50</b>	<b>0,00</b>	<b>67 400,00</b>	<b>1 968 673,88</b>	<b>0,00</b>	<b>23 591,62</b>	<b>0,00</b>	<b>0,00</b>	<b>0,00</b>	<b>23 591,62</b>	<b>2 906 997,61</b>
1.1.	Licencje i prawa autorskie dotyczące oprogramowania komputerowego	961 915,35	6 274,38	1 894 999,50	0,00	67 400,00	1 968 673,88	0,00	23 591,62	0,00	0,00	0,00	23 591,62	2 906 997,61
1.2.	Pozostałe wartości niematerialne i prawne	0,00	0,00	0,00	0,00	0,00	0,00	0,00	0,00	0,00	0,00	0,00	0,00	0,00
<b>II.</b>	<b>Razem rzeczowe aktywa trwałe (2 + 3 + 4)</b>	<b>110 790 387,69</b>	<b>7 485 916,68</b>	<b>4 289 031,42</b>	<b>0,00</b>	<b>4 122 990,27</b>	<b>15 897 938,37</b>	<b>155 604,24</b>	<b>141 964,66</b>	<b>7 074 080,02</b>	<b>0,00</b>	<b>719 543,53</b>	<b>8 091 192,45</b>	<b>118 597 133,61</b>
<b>2.</b>	<b>Razem środki trwałe (2.1 + 2.2 + 2.3 + 2.4 + 2.5)</b>	<b>108 416 748,59</b>	<b>251 575,37</b>	<b>4 289 031,42</b>	<b>0,00</b>	<b>3 646 842,77</b>	<b>8 187 449,56</b>	<b>155 604,24</b>	<b>141 964,66</b>	<b>0,00</b>	<b>0,00</b>	<b>243 396,03</b>	<b>540 964,93</b>	<b>116 063 233,22</b>
<b>2.1.</b>	<b>Grunty, w tym:</b>	<b>4 254 458,27</b>	<b>0,00</b>	<b>0,00</b>	<b>0,00</b>	<b>0,00</b>	<b>0,00</b>	<b>8 920,67</b>	<b>0,00</b>	<b>0,00</b>	<b>0,00</b>	<b>0,00</b>	<b>8 920,67</b>	<b>4 245 537,60</b>
2.1.1.	Grunty stanowiące własność jednostki samorządu terytorialnego przekazane w użytkowanie wieczyste innym podmiotom	0,00	0,00	0,00	0,00	0,00	0,00	0,00	0,00	0,00	0,00	0,00	0,00	0,00
2.2.	<i>Budynki, lokale i obiekty inżynierii lądowej</i>	<i>94 654 291,87</i>	<i>9 800,00</i>	<i>4 118 979,02</i>	<i>0,00</i>	<i>2 872 879,67</i>	<i>7 001 658,69</i>	<i>34 918,56</i>	<i>0,00</i>	<i>0,00</i>	<i>0,00</i>	<i>0,00</i>	<i>34 918,56</i>	<i>101 621 032,00</i>
2.3.	<i>Urządzenia techniczne i maszyny</i>	<i>5 830 138,24</i>	<i>147 745,18</i>	<i>35 891,40</i>	<i>0,00</i>	<i>431 087,09</i>	<i>614 723,67</i>	<i>2 529,98</i>	<i>105 595,31</i>	<i>0,00</i>	<i>0,00</i>	<i>0,00</i>	<i>108 125,29</i>	<i>6 336 736,62</i>
2.4.	<i>Środki transportu</i>	<i>1 051 827,30</i>	<i>0,00</i>	<i>134 161,00</i>	<i>0,00</i>	<i>247 996,03</i>	<i>382 157,03</i>	<i>109 235,03</i>	<i>4 600,00</i>	<i>0,00</i>	<i>0,00</i>	<i>243 396,03</i>	<i>357 231,06</i>	<i>1 076 753,27</i>
2.5.	<i>Inne środki trwałe</i>	<i>2 626 032,91</i>	<i>94 030,19</i>	<i>0,00</i>	<i>0,00</i>	<i>94 879,98</i>	<i>188 910,17</i>	<i>0,00</i>	<i>31 769,35</i>	<i>0,00</i>	<i>0,00</i>	<i>0,00</i>	<i>31 769,35</i>	<i>2 783 173,73</i>
3.	Środki trwałe w budowie (inwestycje)	2 373 639,10	7 234 341,31	0,00	0,00	476 147,50	7 710 488,81	0,00	0,00	7 074 080,02	0,00	476 147,50	7 550 227,52	2 533 900,39
4.	Zaliczki na środki trwałe w budowie (inwestycje)	0,00	0,00	0,00	0,00	0,00	0,00	0,00	0,00	0,00	0,00	0,00	0,00	0,00

**Tabela 2a. Zmiany stanu umorzenia/amortyzacji wartości niematerialnych i prawnych oraz rzeczowych aktywów trwałych**

Lp.	Wyszczególnienie	Umorzenie – stan na początek okresu sprawozdawczego	Zwiększenia				Zmniejszenia				Umorzenie – stan na koniec okresu sprawozdawczego (3 + 7 – 11)
			amortyzacja/umorzenie za okres sprawozdawczy	aktualizacja	inne zwiększenia	zwiększenia ogółem (4 + 5 + 6)	dotyczące zbytych składników	dotyczące zlikwidowanych składników	inne zmniejszenia	zmniejszenia ogółem (8 + 9 + 10)	
1	2	3	4	5	6	7	8	9	10	11	12
<b>I.</b>	<b>Razem wartości niematerialne i prawne (1.1 + 1.2)</b>	<b>852 032,68</b>	<b>354 532,77</b>	<b>0,00</b>	<b>0,00</b>	<b>354 532,77</b>	<b>0,00</b>	<b>23 591,62</b>	<b>0,00</b>	<b>23 591,62</b>	<b>1 182 973,83</b>
1.1.	Licencje i prawa autorskie dotyczące oprogramowania komputerowego	852 032,68	354 532,77	0,00	0,00	354 532,77	0,00	23 591,62	0,00	23 591,62	1 182 973,83
1.2.	Pozostałe wartości niematerialne i prawne	0,00	0,00	0,00	0,00	0,00	0,00	0,00	0,00	0,00	0,00
<b>II.</b>	<b>Razem rzeczowe aktywa trwałe (2 + 3 + 4)</b>	<b>39 352 105,16</b>	<b>4 655 279,04</b>	<b>0,00</b>	<b>122 858,96</b>	<b>4 778 138,00</b>	<b>132 853,38</b>	<b>135 721,26</b>	<b>109 235,03</b>	<b>377 809,67</b>	<b>43 752 433,49</b>
<b>2.</b>	<b>Razem środki trwałe (2.1.+2.2.+2.3.+2.4.)</b>	<b>39 352 105,16</b>	<b>4 655 279,04</b>	<b>0,00</b>	<b>122 858,96</b>	<b>4 778 138,00</b>	<b>132 853,38</b>	<b>135 721,26</b>	<b>109 235,03</b>	<b>377 809,67</b>	<b>43 752 433,49</b>
<b>2.1.</b>	<b>Grunty, w tym:</b>	<b>4 640,00</b>	<b>70,79</b>	<b>0,00</b>	<b>0,00</b>	<b>70,79</b>	<b>2 586,99</b>	<b>0,00</b>	<b>0,00</b>	<b>2 586,99</b>	<b>2 123,80</b>
2.1.1.	Grunty stanowiące własność jednostki samorządu terytorialnego przekazane w użytkowanie wieczyste innym podmiotom	0,00	0,00	0,00	0,00	0,00	0,00	0,00	0,00	0,00	0,00
2.2.	<i>Budynki, lokale i obiekty inżynierii lądowej</i>	<i>30 198 245,81</i>	<i>3 781 277,83</i>	<i>0,00</i>	<i>0,00</i>	<i>3 781 277,83</i>	<i>18 501,38</i>	<i>0,00</i>	<i>0,00</i>	<i>18 501,38</i>	<i>33 961 022,26</i>

2.3.	Urządzenia techniczne i maszyny	5 644 953,94	618 574,12	0,00	5 023,94	623 598,06	2 529,98	99 351,91	0,00	101 881,89	6 166 670,11
2.4.	Środki transportu	977 573,63	37 928,17	0,00	113 835,03	151 763,20	109 235,03	4 600,00	109 235,03	223 070,06	906 266,77
2.5.	Inne środki trwałe	2 526 691,78	217 428,13	0,00	3 999,99	221 428,12	0,00	31 769,35	0,00	31 769,35	2 716 350,55
3.	Środki trwałe w budowie (inwestycje)	0,00	0,00	0,00	0,00	0,00	0,00	0,00	0,00	0,00	0,00
4.	Zaliczki na środki trwałe w budowie (inwestycje)	0,00	0,00	0,00	0,00	0,00	0,00	0,00	0,00	0,00	0,00

Tabela 3a. Zmiana wartości netto wartości niematerialnych i prawnych oraz rzeczowych aktywów trwałych

Lp.	Wyszczególnienie	Wartość netto na początek roku obrotowego (wartość początkowa - umorzenie)	Wartość netto na koniec roku obrotowego (wartość początkowa - umorzenie)
1	2	3	4
<b>I.</b>	<b>Razem wartości niematerialne i prawne (1.1 + 1.2)</b>	<b>109 882,67</b>	<b>1 724 023,78</b>
1.1.	Licencje i prawa autorskie dotyczące oprogramowania komputerowego	109 882,67	1 724 023,78
1.2.	Pozostałe wartości niematerialne i prawne	0,00	0,00
<b>II.</b>	<b>Razem rzeczowe aktywa trwałe (2 + 3 + 4)</b>	<b>71 438 282,53</b>	<b>74 844 700,12</b>
<b>2.</b>	<b>Razem środki trwałe (2.1.+2.2.+2.3.+2.4.)</b>	<b>69 064 643,43</b>	<b>72 310 799,73</b>
2.1.	Grunty, w tym:	4 249 818,27	4 243 413,80
2.1.1.	Grunty stanowiące własność jednostki samorządu terytorialnego przekazane w użytkowanie wieczyste innym podmiotom	0,00	0,00
2.2.	Budynki, lokale i obiekty inżynierii lądowej	64 456 046,06	67 660 009,74
2.3.	Urządzenia techniczne i maszyny	185 184,30	170 066,51
2.4.	Środki transportu	74 253,67	170 486,50
2.5.	Inne środki trwałe	99 341,13	66 823,18
3.	Środki trwałe w budowie (inwestycje)	2 373 639,10	2 533 900,39
4.	Zaliczki na środki trwałe w budowie (inwestycje)	0,00	0,00

**MIENIE SKARBU PAŃSTWA UŻYTKOWANE PRZEZ KOMENDĘ POWIATOWĄ PAŃSTWOWEJ STRAŻY POŻARNEJ W WĄBRZEŹNIE I POWIATOWY INSPEKTORAT NADZORU BUDOWLANEGO W WĄBRZEŹNIE**

Tabela 1b. Zmiany stanu wartości początkowej wartości niematerialnych i prawnych oraz rzeczowych aktywów trwałych

Lp.	Wyszczególnienie	Wartość początkowa – stan na początek okresu sprawozdawczego	Zwiększenia					Zmniejszenia					Wartość początkowa – stan na koniec okresu sprawozdawczego (3 + 8 – 14)	
			nabycie	rozliczenie środków trwałych w budowie	aktualizacja	inne zwiększenia	zwiększenia ogółem (4 + 5 + 6 + 7)	zbycie	likwidacja	rozliczenie środków trwałych w budowie	aktualizacja	inne zmniejszenia		zmniejszenia ogółem (9 + 10 + 11 + 12 + 13)
1	2	3	4	5	6	7	8	9	10	11	12	13	14	15
<b>I.</b>	<b>Razem wartości niematerialne i prawne (1.1 + 1.2)</b>	<b>48 034,66</b>	<b>2 380,05</b>	<b>0,00</b>	<b>0,00</b>	<b>0,00</b>	<b>2 380,05</b>	<b>0,00</b>	<b>2 137,00</b>	<b>0,00</b>	<b>0,00</b>	<b>0,00</b>	<b>2 137,00</b>	<b>48 277,71</b>
1.1.	Licencje i prawa autorskie dotyczące oprogramowania komputerowego	48 034,66	2 380,05	0,00	0,00	0,00	2 380,05	0,00	2 137,00	0,00	0,00	0,00	2 137,00	48 277,71
1.2.	Pozostałe wartości niematerialne i prawne	0,00	0,00	0,00	0,00	0,00	0,00	0,00	0,00	0,00	0,00	0,00	0,00	0,00



II.	<b>Razem rzeczowe aktywa trwałe (2 + 3 + 4)</b>	13 909 531,13	124 608,61	0,00	0,00	63 050,00	187 658,61	0,00	44 901,90	0,00	0,00	50 097,05	94 998,95	14 002 190,79
2.	<b>Razem środki trwałe (2.1 + 2.2 + 2.3 + 2.4 + 2.5)</b>	13 909 531,13	124 608,61	0,00	0,00	63 050,00	187 658,61	0,00	44 901,90	0,00	0,00	50 097,05	94 998,95	14 002 190,79
2.1.	<i>Grunty, w tym:</i>	73 457,90	0,00	0,00	0,00	0,00	0,00	0,00	0,00	0,00	0,00	0,00	0,00	73 457,90
2.1.1.	Grunty stanowiące własność jednostki samorządu terytorialnego przekazane w użytkowanie wieczyste innym podmiotom	0,00	0,00	0,00	0,00	0,00	0,00	0,00	0,00	0,00	0,00	0,00	0,00	0,00
2.2.	<i>Budynki, lokale i obiekty inżynierii lądowej</i>	8 409 052,91	0,00	0,00	0,00	0,00	0,00	0,00	0,00	0,00	0,00	0,00	0,00	8 409 052,91
2.3.	<i>Urządzenia techniczne i maszyny</i>	1 598 509,95	58 042,01	0,00	0,00	25 000,00	83 042,01	0,00	19 957,87	0,00	0,00	0,00	19 957,87	1 661 594,09
2.4.	<i>Środki transportu</i>	2 435 534,44	0,00	0,00	0,00	0,00	0,00	0,00	0,00	0,00	0,00	50 097,05	50 097,05	2 385 437,39
2.5.	<i>Inne środki trwałe</i>	1 392 975,93	66 566,60	0,00	0,00	38 050,00	104 616,60	0,00	24 944,03	0,00	0,00	0,00	24 944,03	1 472 648,50
3.	<b>Środki trwałe w budowie (inwestycje)</b>	0,00	0,00	0,00	0,00	0,00	0,00	0,00	0,00	0,00	0,00	0,00	0,00	0,00
4.	<b>Zaliczki na środki trwałe w budowie (inwestycje)</b>	0,00	0,00	0,00	0,00	0,00	0,00	0,00	0,00	0,00	0,00	0,00	0,00	0,00

Tabela 2b. Zmiany stanu umorzenia/amortyzacji wartości niematerialnych i prawnych oraz rzeczowych aktywów trwałych

Lp.	Wyszczególnienie	Umorzenie – stan na początek okresu sprawozdawczego	Zwiększenia				Zmniejszenia				Umorzenie – stan na koniec okresu sprawozdawczego (3 + 7 – 11)
			amortyzacja/umorzanie za okres sprawozdawczy	aktualizacja	inne zwiększenia	zwiększenia ogółem (4 + 5 + 6)	dotyczące zbytych składników	dotyczące zlikwidowanych składników	inne zmniejszenia	zmniejszenia ogółem (8 + 9 + 10)	
1	2	3	4	5	6	7	8	9	10	11	12
I.	<b>Razem wartości niematerialne i prawne (1.1 + 1.2)</b>	48 034,66	2 380,05	0,00	0,00	2 380,05	0,00	2 137,00	0,00	2 137,00	48 277,71
1.1.	Licencje i prawa autorskie dotyczące oprogramowania komputerowego	48 034,66	2 380,05	0,00	0,00	2 380,05	0,00	2 137,00	0,00	2 137,00	48 277,71
1.2.	Pozostałe wartości niematerialne i prawne	0,00	0,00	0,00	0,00	0,00	0,00	0,00	0,00	0,00	0,00
II.	<b>Razem rzeczowe aktywa trwałe (2 + 3 + 4)</b>	6 067 873,63	409 153,95	0,00	25 000,00	434 153,95	0,00	44 901,90	50 097,05	94 998,95	6 407 028,63
2.	<b>Razem środki trwałe (2.1.+2.2.+2.3.+2.4.)</b>	6 067 873,63	409 153,95	0,00	25 000,00	434 153,95	0,00	44 901,90	50 097,05	94 998,95	6 407 028,63
2.1.	<i>Grunty, w tym:</i>	0,00	0,00	0,00	0,00	0,00	0,00	0,00	0,00	0,00	0,00
2.1.1.	Grunty stanowiące własność jednostki samorządu terytorialnego przekazane w użytkowanie wieczyste innym podmiotom	0,00	0,00	0,00	0,00	0,00	0,00	0,00	0,00	0,00	0,00
2.2.	<i>Budynki, lokale i obiekty inżynierii lądowej</i>	1 436 546,59	210 226,33	0,00	0,00	210 226,33	0,00	0,00	0,00	0,00	1 646 772,92
2.3.	<i>Urządzenia techniczne i maszyny</i>	1 138 095,77	115 528,25	0,00	25 000,00	140 528,25	0,00	19 957,87	0,00	19 957,87	1 258 666,15
2.4.	<i>Środki transportu</i>	2 148 444,93	45 615,34	0,00	0,00	45 615,34	0,00	0,00	50 097,05	50 097,05	2 143 963,22
2.5.	<i>Inne środki trwałe</i>	1 344 786,34	37 784,03	0,00	0,00	37 784,03	0,00	24 944,03	0,00	24 944,03	1 357 626,34
3.	<b>Środki trwałe w budowie (inwestycje)</b>	0,00	0,00	0,00	0,00	0,00	0,00	0,00	0,00	0,00	0,00
4.	<b>Zaliczki na środki trwałe w budowie (inwestycje)</b>	0,00	0,00	0,00	0,00	0,00	0,00	0,00	0,00	0,00	0,00

**Tabela 3b. Zmiana wartości netto wartości niematerialnych i prawnych oraz rzeczowych aktywów trwałych**

Lp.	Wyszczególnienie	Wartość netto na początek roku obrotowego (wartość początkowa - umorzenie)	Wartość netto na koniec roku obrotowego (wartość początkowa - umorzenie)
1	2	3	4
<b>I.</b>	<b>Razem wartości niematerialne i prawne (1.1 + 1.2)</b>	<b>0,00</b>	<b>0,00</b>
1.1.	Licencje i prawa autorskie dotyczące oprogramowania komputerowego	0,00	0,00
1.2.	Pozostałe wartości niematerialne i prawne	0,00	0,00
<b>II.</b>	<b>Razem rzeczowe aktywa trwałe (2 + 3 + 4)</b>	<b>7 841 657,50</b>	<b>7 595 162,16</b>
<b>2.</b>	<b>Razem środki trwałe (2.1.+2.2.+2.3.+2.4.)</b>	<b>7 841 657,50</b>	<b>7 595 162,16</b>
<b>2.1.</b>	<b>Grunty, w tym:</b>	<b>73 457,90</b>	<b>73 457,90</b>
2.1.1.	Grunty stanowiące własność jednostki samorządu terytorialnego przekazane w użytkowanie wieczyste innym podmiotom	0,00	0,00
2.2.	<i>Budynki, lokale i obiekty inżynierii lądowej</i>	6 972 506,32	6 762 279,99
2.3.	<i>Urządzenia techniczne i maszyny</i>	460 414,18	402 927,94
2.4.	<i>Środki transportu</i>	287 089,51	241 474,17
2.5.	<i>Inne środki trwałe</i>	48 189,59	115 022,16
3.	Środki trwałe w budowie (inwestycje)	0,00	0,00
4.	Zaliczki na środki trwałe w budowie (inwestycje)	0,00	0,00

1.2. aktualną wartość rynkową środków trwałych, w tym dóbr kultury - o ile jednostka dysponuje takimi informacjami

**Tabela 4. Aktualna wartość rynkowa środków trwałych**

Lp.	Wyszczególnienie / obiekt	Wartość początkowa	Wartość rynkowa wg		
			operatu szacunkowego	wartości odtworzeniowej stanowiącej podstawę ubezpieczenia	inna podstawa wyceny
1.	Budynek Główny (Starostwo Powiatowe)	1 352 152,89	0,00	7 149 750,00	0,00
2.	Budynek Nr 2 (Starostwo Powiatowe)	372 612,28	0,00	741 000,00	0,00
3.	Parter budynku administracyjnego (Zarząd Dróg Powiatowych)	24 362,53	0,00	297 194,00	0,00
4.	Budynek garażowy nr 1 (Zarząd Dróg Powiatowych)	2 414,41	0,00	33 750,00	0,00
5.	Budynek garażowy nr 2 (Zarząd Dróg Powiatowych)	6 830,27	0,00	69 000,00	0,00
6.	Budynek magazynowy (Zarząd Dróg Powiatowych)	25 104,85	0,00	153 750,00	0,00
7.	Budynek po Centrum Kształcenia Praktycznego i Ustawicznego (Zespół Szkół)	1 020 853,36	0,00	1 589 250,00	0,00
8.	Pałac w Dębowej Łące (Specjalny Ośrodek Szkolno-Wychowawczy)	257 145,10	0,00	5 640 000,00	0,00
9.	Szkoła z internatem we Wroniu (Specjalny Ośrodek Szkolno-Wychowawczy)	2 765 354,69	0,00	11 332 500,00	0,00
10.	Kotłownia we Wroniu (Specjalny Ośrodek Szkolno-Wychowawczy)	102 920,00	0,00	805 500,00	0,00

11.	Garaz blaszany we Wroniu (Specjalny Ośrodek Szkolno-Wychowawczy)	5 404,00	0,00	35 250,00	0,00
12.	Garaz mурowany we Wroniu (Specjalny Ośrodek Szkolno-Wychowawczy)	8 769,00	0,00	58 500,00	0,00
13.	Garaz mурowany dwustronny we Wroniu (Specjalny Ośrodek Szkolno-Wychowawczy)	3 834,00	0,00	274 500,00	0,00
14.	Budynek Zespołu Szkół (ul. Królowej Jadwigi)	574 212,68	0,00	654 000,00	0,00
15.	Budynek stolarni Zespołu Szkół Zawodowych (ul. Królowej Jadwigi)	112 579,05	0,00	559 500,00	0,00
16.	Budynek kotłowni Zespołu Szkół Zawodowych (ul. Królowej Jadwigi)	4 378,28	0,00	180 000,00	0,00
17.	Budynek mieszkalny (Dom Pomocy Społecznej)	1 316 292,90	0,00	4 761 750,00	0,00
	<b>Razem</b>	<b>7 955 220,29</b>	<b>0,00</b>	<b>34 335 194,00</b>	<b>0,00</b>

1.3. kwotę dokonanych w trakcie roku obrotowego odpisów aktualizujących wartość aktywów trwałych odrębnie dla długoterminowych aktywów niefinansowych oraz długoterminowych aktywów finansowych

**Tabela 5. Odpisy aktualizujące wartość aktywów trwałych**

Lp.	Wyszczególnienie	Stan odpisów aktualizujących na początek okresu sprawozdawczego	Zwiększenia odpisów aktualizujących w ciągu okresu sprawozdawczego	Zmniejszenia odpisów aktualizujących w ciągu okresu sprawozdawczego	Stan odpisów aktualizujących na koniec okresu sprawozdawczego (3 + 4 - 5)
1	2	3	4	5	6
1.	Wartości niematerialne i prawne	0,00	0,00	0,00	<b>0,00</b>
2.	Środki trwałe	0,00	0,00	0,00	<b>0,00</b>
3.	Środki trwałe w budowie (inwestycje)	0,00	0,00	0,00	<b>0,00</b>
4.	Zaliczki na środki trwałe w budowie (inwestycje)	0,00	0,00	0,00	<b>0,00</b>
5.	Razem długoterminowe aktywa finansowe	<b>0,00</b>	<b>0,00</b>	<b>0,00</b>	<b>0,00</b>
5.1.	Akcje i udziały	0,00	0,00	0,00	0,00
5.2.	Inne papiery wartościowe	0,00	0,00	0,00	0,00
5.3.	Inne długoterminowe aktywa finansowe	0,00	0,00	0,00	0,00
	<b>Ogółem (1 + 2 + 3 + 4 + 5)</b>	<b>0,00</b>	<b>0,00</b>	<b>0,00</b>	<b>0,00</b>

1.4. wartość gruntów użytkowanych wieczysto

**Tabela 6. Grunty będące w użytkowaniu wieczystym Powiatu Wąbrzeskiego**

Lp.	Wyszczególnienie gruntów użytkowanych wieczysto – dane identyfikujące grunt	Właściciel gruntu	Wartość gruntów użytkowanych wieczysto – stan na początek okresu sprawozdawczego	Zwiększenia wartości gruntów użytkowanych wieczysto w ciągu okresu sprawozdawczego	Zmniejszenia wartości gruntów użytkowanych wieczysto w ciągu okresu sprawozdawczego	Stan wartości gruntów użytkowanych wieczysto na koniec okresu sprawozdawczego (4 + 5 - 6)
1	2	3	4	5	6	7
1.	Lokalizacja i numer działki	Gmina Książki	Książki, ul. Północna 36, działka 68/4			
	Powierzchnia (m <sup>2</sup> )		9 063,00	0,00	5 053,00	<b>4 010,00</b>
	Wartość (zł)		16 000,00	0,00	8 920,67	<b>7 079,33</b>
	<b>Ogółem wartość:</b>	<b>0,00</b>	<b>16 000,00</b>	<b>0,00</b>	<b>8 920,67</b>	<b>7 079,33</b>

Tabela 7. Grunty Powiatu Wąbrzeskiego oddane w użytkowanie wieczyste

Lp.	Wyszczególnienie gruntów użytkowanych wieczysto – dane identyfikujące grunt	Wartość gruntów użytkowanych wieczysto – stan na początek okresu sprawozdawczego	Zwiększenia wartości gruntów użytkowanych wieczysto w ciągu okresu sprawozdawczego	Zmniejszenia wartości gruntów użytkowanych wieczysto w ciągu okresu sprawozdawczego	Stan wartości gruntów użytkowanych wieczysto na koniec okresu sprawozdawczego (3 + 4 – 5)
1	2	3	4	5	6
	Lokalizacja i numer działki	---			
1.	Powierzchnia (m <sup>2</sup> )	0,00	0,00	0,00	0,00
	Wartość (zł)	0,00	0,00	0,00	0,00
	<b>Ogółem wartość:</b>	<b>0,00</b>	<b>0,00</b>	<b>0,00</b>	<b>0,00</b>

1.5. wartość niemortyzowanych lub nieumarzanych przez jednostkę środków trwałych, używanych na podstawie umów najmu, dzierżawy i innych umów, w tym z tytułu umów leasingu

Tabela 8. Wartość niemortyzowanych lub nieumarzanych przez jednostkę środków trwałych, używanych na podstawie umów najmu, dzierżawy i innych umów, w tym z tytułu umów leasingu

Lp.	Wyszczególnienie	Wartość na początek okresu sprawozdawczego	Zwiększenia w ciągu okresu sprawozdawczego	Zmniejszenia w ciągu okresu sprawozdawczego	Wartość na koniec okresu sprawozdawczego (3 + 4 – 5)
1	2	3	4	5	6
1.	Wartości niematerialne i prawne	5 079,90	0,00	5 079,90	0,00
2.	Grunty	11 956,00	0,00	0,00	11 956,00
3.	Budynki, lokale i obiekty inżynierii lądowej	0,00	0,00	0,00	0,00
4.	Urządzenia techniczne i maszyny	256 325,02	38 501,41	78 207,96	216 618,47
5.	Środki transportu	847 800,00	0,00	0,00	847 800,00
6.	Inne środki trwałe	51 226,49	453,87	362,66	51 317,70
	<b>Ogółem:</b>	<b>1 172 387,41</b>	<b>38 955,28</b>	<b>83 650,52</b>	<b>1 127 692,17</b>

1.6. liczbę oraz wartość posiadanych papierów wartościowych, w tym akcje i udziałów oraz dłużnych papierów wartościowych

Tabela 9. Liczba i wartość posiadanych papierów wartościowych, w tym akcji i udziałów oraz dłużnych papierów wartościowych

Lp.	Wyszczególnienie	Stan na początek okresu sprawozdawczego		Zwiększenia w ciągu okresu sprawozdawczego		Zmniejszenia w ciągu okresu sprawozdawczego		Stan na koniec okresu sprawozdawczego	
		liczba	wartość	liczba	wartość	liczba	wartość	liczba (3 + 5 – 7)	wartość (4 + 6 – 8)
1	2	3	4	5	6	7	8	9	10
<b>1</b>	<b>Akcje</b>	<b>0</b>	<b>0,00</b>	<b>0</b>	<b>0,00</b>	<b>0</b>	<b>0,00</b>	<b>0</b>	<b>0,00</b>
1.1.	---	0	0,00	0	0,00	0	0,00	0	0,00
<b>2.</b>	<b>Udziały</b>	<b>2 893</b>	<b>2 487 350,00</b>	<b>880</b>	<b>880 000,00</b>	<b>580</b>	<b>580 000,00</b>	<b>3 193</b>	<b>2 787 350,00</b>
2.1.	Nowy Szpital Spółka z o. o. w Wąbrzeźnie	420	21 000,00	0	0,00	0	0,00	420	21 000,00
2.2.	Drogi powiatowe Spółka z o. o. w Wąbrzeźnie	2 466	2 466 000,00	880	880 000,00	580	580 000,00	2 766	2 766 000,00
2.3.	Ratownictwo Medyczne Spółka z o. o. w Świebodzinie	6	300,00	0	0,00	0	0,00	6	300,00
2.4.	Pluźnicka Spółdzielnia Socjalna "Pomocna ekipa" w Pluźnicy	1	50,00	0	0,00	0	0,00	1	50,00
<b>3.</b>	<b>Dłużne papiery wartościowe</b>	<b>0</b>	<b>0,00</b>	<b>0</b>	<b>0,00</b>	<b>0</b>	<b>0,00</b>	<b>0</b>	<b>0,00</b>
3.1.	---	0	0,00	0	0,00	0	0,00	0	0,00
<b>4.</b>	<b>Inne papiery wartościowe</b>	<b>0</b>	<b>0,00</b>	<b>0</b>	<b>0,00</b>	<b>0</b>	<b>0,00</b>	<b>0</b>	<b>0,00</b>
4.1.	---	0	0,00	0	0,00	0	0,00	0	0,00
	<b>Ogółem:</b>	<b>2 893</b>	<b>2 487 350,00</b>	<b>880</b>	<b>880 000,00</b>	<b>580</b>	<b>580 000,00</b>	<b>3 193</b>	<b>2 787 350,00</b>

1.7. dane o odpisach aktualizujących wartość należności, ze wskazaniem stanu na początek roku obrotowego, zwiększeniach, wykorzystaniu, rozwiązaniu i stanie na koniec roku obrotowego, z uwzględnieniem należności finansowych JST (stan pożyczek zagrożonych)

**Tabela 10. Odpisy aktualizujące wartość należności**

Lp.	Wyszczególnienie według grup należności	Stan odpisów aktualizujących na początek okresu sprawozdawczego	Zwiększenia odpisów aktualizujących w ciągu okresu sprawozdawczego	Zmniejszenia odpisów aktualizujących w ciągu okresu sprawozdawczego			Stan odpisów aktualizujących na koniec okresu sprawozdawczego (3 + 4 - 7)
				wykorzystanie	rozwiązanie odpisów aktualizujących (uznanie odpisów za zbędne)	zmniejszenia – razem (5 + 6)	
1	2	3	4	5	6	7	8
1.	Oplata za usunięcie pojazdu i parkowanie	45 825,53	1 924,73	0,00	0,00	0,00	47 750,26
2.	Oplata za zajęcie pasa drogowego	12 747,31	427,43	0,00	0,00	0,00	13 174,74
3.	Zwrot świadczenia na kontynuację nauki	1 557,49	71,05	0,00	0,00	0,00	1 628,54
	<b>Ogółem:</b>	<b>60 130,33</b>	<b>2 423,21</b>	<b>0,00</b>	<b>0,00</b>	<b>0,00</b>	<b>62 553,54</b>

1.8. dane o stanie rezerw według celu ich utworzenia na początek roku obrotowego, zwiększeniach wykorzystaniu, rozwiązaniu i stanie końcowym

**Tabela 11. Informacja o stanie rezerw**

Lp.	Wyszczególnienie rodzajów rezerw według celu ich utworzenia	Stan na początek okresu sprawozdawczego	Zwiększenia w ciągu okresu sprawozdawczego	Zmniejszenia w ciągu okresu sprawozdawczego			Stan na koniec okresu sprawozdawczego (3 + 4 - 7)
				wykorzystanie	rozwiązanie (uznanie rezerw za zbędne)	zmniejszenia – razem (5 + 6)	
1	2	3	4	5	6	7	8
1.	---	0,00	0,00	0,00	0,00	0,00	0,00
	<b>Ogółem:</b>	<b>0,00</b>	<b>0,00</b>	<b>0,00</b>	<b>0,00</b>	<b>0,00</b>	<b>0,00</b>

1.9. podział zobowiązań długoterminowych według pozycji bilansu o pozostałym od dnia bilansowego, przewidywanym umową lub wynikającym z innego tytułu prawnego, okresie spłaty:

a) powyżej 1 roku do 3 lat

b) powyżej 3 do 5 lat

c) powyżej 5 lat

**Tabela 12. Zobowiązania długoterminowe według okresu ich spłaty**

Lp.	Wyszczególnienie zobowiązań według pozycji bilansu	Okres wymagalności						Razem	
		a) powyżej 1 roku do 3 lat		b) powyżej 3 lat do 5 lat		c) powyżej 5 lat			
		według stanu na:							
		początek okresu sprawozdawczego	koniec okresu sprawozdawczego	początek okresu sprawozdawczego	koniec okresu sprawozdawczego	początek okresu sprawozdawczego	koniec okresu sprawozdawczego	początek okresu sprawozdawczego (3 + 5 + 7)	koniec okresu sprawozdawczego (4 + 6 + 8)
1	2	3	4	5	6	7	8	9	10
1.	Kredyt długoterminowy w Banku Gospodarstwa Krajowego zaciągnięty w roku 2013	2 900 000,00	3 800 000,00	2 600 000,00	2 600 000,00	4 570 000,00	2 670 000,00	10 070 000,00	9 070 000,00
2.	Kredyt długoterminowy w mBanku Hipotecznym SA przejęty w roku 2018 po zlikwidowanym Samodzielnym Publicznym Zakładzie Opieki Zdrowotnej w Wąbrzeźnie	436 356,00	436 356,00	290 904,00	290 904,00	933 373,00	787 921,00	1 660 633,00	1 515 181,00
	<b>Ogółem:</b>	<b>3 336 356,00</b>	<b>4 236 356,00</b>	<b>2 890 904,00</b>	<b>2 890 904,00</b>	<b>5 503 373,00</b>	<b>3 457 921,00</b>	<b>11 730 633,00</b>	<b>10 585 181,00</b>

1.10. kwotę zobowiązań w sytuacji gdy jednostka kwalifikuje umowy leasingu zgodnie z przepisami podatkowymi (leasing operacyjny), a według przepisów o rachunkowości byłby to leasing finansowy lub zwrotny z podziałem na kwotę zobowiązań z tytułu leasingu finansowego lub leasingu zwrotnego

1.11. łączną kwotę zobowiązań zabezpieczonych na majątku jednostki ze wskazaniem charakteru i formy tych zabezpieczeń

**Tabela 13. Kwota zobowiązań zabezpieczonych na majątku jednostki**

Lp.	Wyszczególnienie według rodzajów zobowiązań	Kwota zobowiązania	Wyszczególnienie według formy i charakteru zabezpieczenia zobowiązania	Kwota zabezpieczenia
1	2	3	4	5
1.	---	0,00	Hipoteka na zabudowanej nieruchomości poł. w Wąbrzeźnie przy ul. Niedziałkowskiego i Żeromskiego na rzecz Getin Noble Bank SA jako zabezpieczenie kredytu zaciągniętego przez Drogi powiatowe Spółka z o.o. w Wąbrzeźnie w roku 2013	11 440 000,00
2.	---	0,00	Hipoteka na zabudowanej nieruchomości poł. w Wąbrzeźnie przy ul. Pod Młynik 4a na rzecz Getin Noble Bank SA - zabezpieczenie kredytu zaciągniętego przez Drogi powiatowe Spółka z o.o. w Wąbrzeźnie w roku 2015	2 720 000,00
	<b>Ogółem:</b>	<b>0,00</b>	<b>x</b>	<b>14 160 000,00</b>

1.12. łączną kwotę zobowiązań warunkowych, w tym również udzielonych przez jednostkę gwarancji i poręczeń, także wekslowych, niewykazanych w bilansie, ze wskazaniem zobowiązań zabezpieczonych na majątku jednostki oraz charakteru i formy tych zabezpieczeń

**Tabela 14. Łączna kwota zobowiązań warunkowych (w tym również udzielonych przez jednostkę gwarancji i poręczeń, także wekslowych, niewykazanych w bilansie, ze wskazaniem zobowiązań zabezpieczonych na majątku jednostki oraz charakteru i formy tych zabezpieczeń) na dzień bilansowy**

Lp.	Wyszczególnienie według rodzajów zobowiązań warunkowych	Kwota zobowiązania warunkowego	Wyszczególnienie według formy i charakteru zabezpieczenia zobowiązania warunkowego	Kwota zabezpieczenia
1	2	3	4	5
1.	---	0,00	---	0,00
	<b>Ogółem:</b>	<b>0,00</b>	<b>Ogółem:</b>	<b>0,00</b>

1.13. wykaz istotnych pozycji czynnych i biernych rozliczeń międzyokresowych w tym kwotę czynnych rozliczeń międzyokresowych kosztów stanowiących różnicę między wartością otrzymanych finansowych składników aktywów a zobowiązaniem zapłaty za nie

**Tabela 15. Czynne i bierne rozliczenia międzyokresowe**

Lp.	Wyszczególnienie według rodzaju rozliczeń międzyokresowych	Wartość rozliczeń międzyokresowych według stanu na:	
		początek okresu sprawozdawczego	koniec okresu sprawozdawczego
<b>1.</b>	<b>Rozliczenia międzyokresowe czynne kosztów</b>		
1.1.	---	0,00	0,00
	<b>Rozliczenia międzyokresowe czynne kosztów ogółem:</b>	<b>0,00</b>	<b>0,00</b>

<b>2.</b>	<b>Rozliczenia międzyokresowe czynne przychodów</b>	
2.1.	---	0,00
	<b>Rozliczenia międzyokresowe czynne przychodów ogółem:</b>	<b>0,00</b>
<b>3.</b>	<b>Rozliczenia międzyokresowe bierne kosztów</b>	
3.1.	---	0,00
	<b>Rozliczenia międzyokresowe bierne kosztów ogółem:</b>	<b>0,00</b>
<b>4.</b>	<b>Rozliczenia międzyokresowe bierne przychodów</b>	
4.1.	---	0,00
	<b>Rozliczenia międzyokresowe bierne przychodów ogółem:</b>	<b>0,00</b>

1.14. łączną kwotę otrzymanych przez jednostkę gwarancji i poręczeń niewykazanych w bilansie

**Tabela 16. Kwota otrzymanych gwarancji i poręczeń**

Lp.	Wyszczególnienie według rodzaju otrzymanych gwarancji i poręczeń	Kwota otrzymanych przez jednostkę gwarancji i poręczeń niewykazanych w bilansie według stanu na:	
		początek okresu sprawozdawczego	koniec okresu sprawozdawczego
1	2	3	4
1.	Gwarancje bankowe jako zabezpieczenie należytego wykonania umowy	0,00	0,00
2.	Gwarancje ubezpieczeniowe jako zabezpieczenie należytego wykonania umowy	393 877,38	189 112,50
3.	Gwarancje bankowe jako gwarancja należytego wykonania umowy (rękojmia)	140 326,66	140 326,66
4.	Gwarancje ubezpieczeniowe jako gwarancja należytego wykonania umowy (rękojmia)	282 882,90	339 616,65
5.	Gwarancje bankowe jako zabezpieczenie, o którym mowa w art. 48a ustawy z dnia 14 grudnia 2012 r o odpadach	80 000,00	80 000,00
6.	Gwarancje ubezpieczeniowe jako zabezpieczenie, o którym mowa w art. 48a ustawy z dnia 14 grudnia 2012 r o odpadach	60 000,00	60 000,00
	<b>Ogółem:</b>	<b>957 086,94</b>	<b>809 055,81</b>

1.15. kwotę wypłaconych środków pieniężnych na świadczenia pracownicze

**Tabela 17. Kwoty wypłaconych środków pieniężnych na świadczenia pracownicze**

Lp.	Wyszczególnienie	Kwota
1	2	3
1.	Nagrody jubileuszowe	419 404,66
2.	Odprawy emerytalne / rentowe	403 849,82
3.	Świadczenia urlopowe	2 610,28
4.	Wydatki osobowe niezaliczone do wynagrodzeń	336 389,90
5.	Zakładowy Fundusz Świadczeń Socjalnych	977 949,86
6.	Pozostałe	640 588,20
	<b>Ogółem:</b>	<b>2 780 792,72</b>

1.16. inne informacje

**Tabela 18a. Zmiany stanu wartości początkowej mienia zlikwidowanych jednostek**

Lp.	Wyszczególnienie	Wartość początkowa – stan na początek okresu sprawozdawczego	Zwiększenia					Zmniejszenia					Wartość początkowa – stan na koniec okresu sprawozdawczego (3 + 8 – 14)	
			nabycie	przemieszczenie wewnętrzne	aktualizacja	inne zwiększenia	zwiększenia ogółem (4 + 5 + 6 + 7)	zbycie	likwidacja	przemieszczenie wewnętrzne	aktualizacja	inne zmniejszenia		zmniejszenia ogółem (9 + 10 + 11 + 12 + 13)
1	2	3	4	5	6	7	8	9	10	11	12	13	14	15
I.	Minienie zlikwidowanych jednostek	0,00	0,00	0,00	0,00	0,00	0,00	0,00	0,00	0,00	0,00	0,00	0,00	0,00

**Tabela 18b. Zmiany stanu umorzenia/amortyzacji mienia zlikwidowanych jednostek**

Lp.	Wyszczególnienie	Umorzenie – stan na początek okresu sprawozdawczego	Zwiększenia				Zmniejszenia				Wartość początkowa – stan na koniec okresu sprawozdawczego (3 + 7 – 11)
			amortyzacja/umorzenie za okres sprawozdawczy	aktualizacja	inne zwiększenia	zwiększenia ogółem (4 + 5 + 6)	dotyczące zbytych składników	dotyczące zlikwidowanych składników	inne zmniejszenia	zmniejszenia ogółem (8 + 9 + 10)	
1	2	3	4	5	6	7	8	9	10	11	12
I.	Minienie zlikwidowanych jednostek	0,00	0,00	0,00	0,00	0,00	0,00	0,00	0,00	0,00	0,00

**Tabela 18c. Zmiana wartości netto mienia zlikwidowanych jednostek**

Lp.	Wyszczególnienie	Wartość netto na początek roku obrotowego (wartość początkowa - umorzenie)	Wartość netto na koniec roku obrotowego (wartość początkowa - umorzenie)
1	2	3	4
I.	Minienie zlikwidowanych jednostek	0,00	0,00

2.

2.1. wysokość odpisów aktualizujących wartość zapasów

**Tabela 18. Wysokość odpisów aktualizujących wartość zapasów**

Lp.	Wyszczególnienie według rodzaju zapasów	Stan odpisów aktualizujących na początek okresu sprawozdawczego	Zwiększenia odpisów aktualizujących w ciągu okresu sprawozdawczego	Zmniejszenia odpisów aktualizujących w ciągu okresu sprawozdawczego			Stan odpisów aktualizujących na koniec okresu sprawozdawczego (3 + 4 – 7)
				wykorzystanie	rozwiązanie odpisów aktualizujących (uznanie odpisów za zbędne)	zmniejszenia – razem (5 + 6)	
1	2	3	4	5	6	7	8
I.	---	0,00	0,00	0,00	0,00	0,00	0,00
	<b>Ogółem:</b>	<b>0,00</b>	<b>0,00</b>	<b>0,00</b>	<b>0,00</b>	<b>0,00</b>	<b>0,00</b>



2.2.	koszt wytworzenia środków trwałych w budowie, w tym odsetki oraz różnice kursowe, które powiększyły koszt wytworzenia środków trwałych w budowie w roku obrotowym						
<b>Tabela 19. Koszt wytworzenia środków trwałych w budowie, w tym odsetki oraz różnice kursowe, które powiększyły koszt wytworzenia środków trwałych w budowie</b>							
Lp.	Wyszczególnienie	Koszty wytworzenia poniesione w ciągu poprzedniego okresu sprawozdawczego			Koszty wytworzenia poniesione w ciągu bieżącego okresu sprawozdawczego		
		ogółem	w tym:		ogółem	w tym:	
			odsetki	różnice kursowe		odsetki	różnice kursowe
1	2	3	4	5	6	7	8
1.	---	0,00	0,00	0,00	0,00	0,00	0,00
	<b>Ogółem:</b>	<b>0,00</b>	<b>0,00</b>	<b>0,00</b>	<b>0,00</b>	<b>0,00</b>	<b>0,00</b>
2.3.	kwotę i charakter poszczególnych pozycji przychodów lub kosztów o nadzwyczajnej wartości lub które wystąpiły incydentalnie						
	---						
2.4.	informacje o kwocie należności z tytułu podatków realizowanych przez organy podatkowe podległe ministrowi właściwemu do spraw finans publicznych wykazywanych w sprawozdanku z wykonania planu dochodów budżetowych						
	---						
2.5.	inne informacje						
	---						
3.	Inne informacje niż wymienione powyżej, jeżeli mogłyby w istotny sposób wpłynąć na ocenę sytuacji majątkowej i finansowej oraz wynik finansowy jednostki						
	---						

Elektronicznie podpisany przez  
Krzysztof Goleń  
Data: 2022.05.18 09:35:03 +02'00'

(główny księgowy)

2022-05-18

(rok, miesiąc, dzień)

Elektronicznie podpisany przez  
Karol Sławomir Sarnecki  
Data: 2022.05.18 10:52:13 +02'00'

Elektronicznie podpisany przez  
Bożena Maria Szpryniecka  
Data: 2022.05.18 09:37:20 +02'00'

Elektronicznie podpisany przez  
Krzysztof Marian Maćkiewicz  
Data: 2022.05.18 10:18:28 +02'00'

Elektronicznie podpisany przez  
Wiesław Siciński  
Data: 2022.05.18 09:35:56 +02'00'

(kierownik jednostki)