



# Raport roczny 2022

o stanie bezpieczeństwa w powiecie wąbrzeskim  
i wynikach pracy Komendy Powiatowej Policji  
w Wąbrzeźnie



Komenda Powiatowa Policji w Wąbrzeźnie ul. Wolności 28, 87-200 Wąbrzeźno

---

Tel.: 47 754 82 00 Faks: 47 754 82 04,  
[www.wabrzezno.policja.gov.pl](http://www.wabrzezno.policja.gov.pl), [epuap-wabrzezno@bg.policja.gov.pl](mailto:epuap-wabrzezno@bg.policja.gov.pl)

## **I. Charakterystyka ogólna**

W roku 2022 w Polsce stwierdzono 882 278 przestępstw – mniej o 41 208 niż w roku 2021. Osiągnięto wykrywalność na poziomie 71.71 %. Łącznie stwierdzono 509 281 przestępstw kryminalnych – wzrost o 1 090, 2 891 bójek i pobić – wzrost o 43, 124 057 kradzieży mienia – wzrost o 12 189, 7 627 kradzieży samochodów – spadek o 1 101, 70 196 kradzieży z włamaniem – spadek o 3 277, 4 832 rozboje i wymuszenia rozbójnicze – spadek o 42, 70 042 przestępstwa narkotykowe – wzrost o 421 czy 507 zabójstw – spadek o 127.

W roku 2022 na terenie województwa kujawsko-pomorskiego wszczęto 38 362 postępowań przygotowawczych tj. o 1 136 postępowań mniej niż w roku 2021, stwierdzono 46 489 przestępstw czyli więcej w stosunku do roku 2022 o 5 772, uzyskując wykrywalność ogólną na poziomie 77,86 %, wyższą o 3,7 %, niż w roku 2021.

Z przestępstw najbardziej odczuwalnych i dolegliwych stwierdzono:

- o 549 mniej przestępstw kryminalnych (z 25 142 w roku 2021 do 24 593 w roku 2022)
- o 808 więcej kradzieży (z 5 254 w roku 2021 do 6 062 w roku 2022)
- o 281 mniej kradzieży z włamaniem (z 3 565 w roku 2021 do 3 284 w roku 2022)
- o 71 więcej przestępstw kierowania pojazdami mechanicznymi w stanie nietrzeźwości (z 3019 w roku 2021 do 3 090 w roku 2022)
- o 96 więcej uszkodzeń mienia (z 1 942 w roku 2021 do 2 035 w roku 2022)
- o 30 więcej uszkodzeń ciała (z 396 w roku 2021 do 426 w roku 2022)
- o 1 mniej przestępstwo rozbójnicze (z 204 w roku 2021 do 203 w roku 2022)
- o 8 mniej bójek i pobić (z 123 w roku 2021 do 115 w roku 2022)
- o 2 mniej kradzieży samochodów (z 192 w roku 2021 do 190 w roku 2022)
- o 6 341 więcej przestępstw gospodarczych (z 9 482 w roku 2021 do 15 823 w roku 2022 )

## **II. Wyniki pracy służby kryminalnej**

W Komendzie Powiatowej Policji w Wąbrzeźnie w Wydziale Kryminalnym łącznie w roku 2022:

- przeprowadzono 959 postępowań (mniej, niż w roku 2021 o 54), z czego:
- wszczęto 410 postępowań przygotowawczych (więcej, niż w roku 2021 o 25)
- przeprowadzono 549 czynności sprawdzających, (mniej, niż w roku 2021 o 79)
- ustalono 384 podejrzanych (więcej, niż w roku 2021 o 157)
- uzyskano wykrywalność ogólną tj. 70,46 %, mniejszą o 3,14 % do roku 2021 (73,60 %)

Analiza przestępczości na terenie powiatu wąbrzeskiego w roku 2022 wskazuje, że w stosunku do roku 2021 odnotowano:

- mniej o 28 przestępstw we wszystkich kategoriach
- więcej o 8 kradzieży mienia
- mniej o 16 kradzieży z włamaniem
- mniej o 3 uszkodzeń mienia
- więcej o 7 kierujących pojazdami w stanie nietrzeźwości
- więcej o 5 przestępstw gospodarczych

Ponadto:

- nie odnotowano działania zorganizowanych grup przestępczych, grup zajmujących się wymuszeniami rozbójniczymi, czy napadami na stacje paliwowe, punkty bankowe i handlowe, włamaniami do bankomatów przy użyciu materiałów wybuchowych, włamaniami do mieszkań i domów jednorodzinnych,
- nie odnotowano zabójstwa,
- nie odnotowano przestępstwa prostytucji i handlu ludźmi,
- nie odnotowano rozboju
- nie odnotowano kradzieży pojazdu.

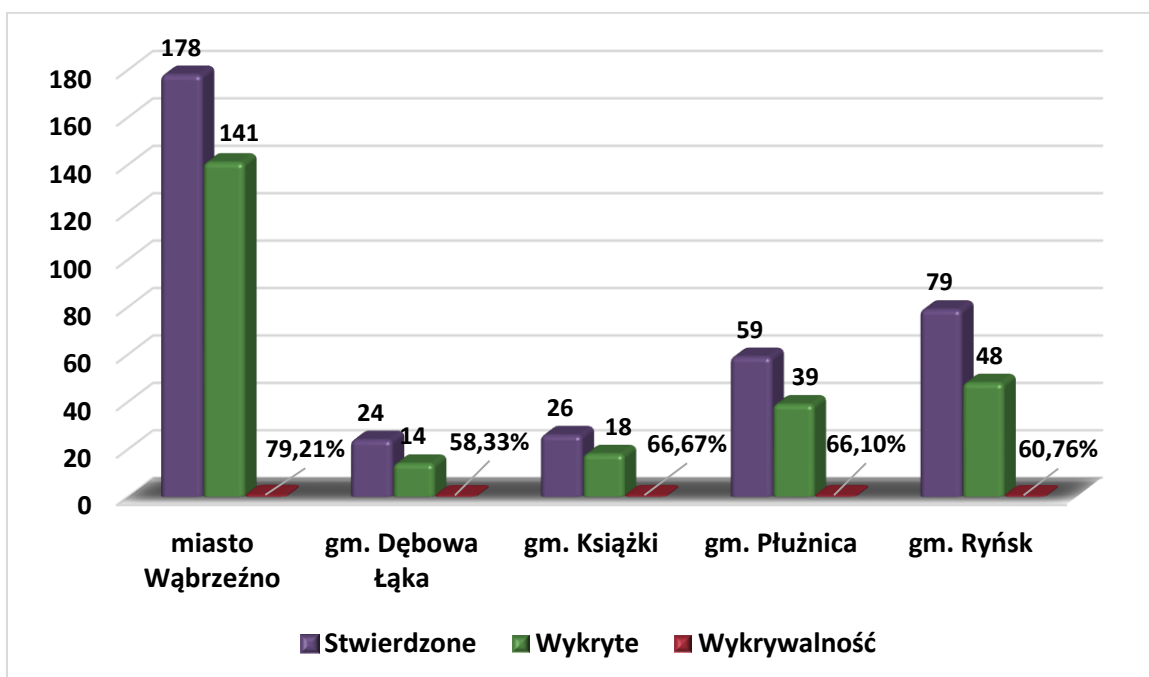
W roku 2022 na terenie działania Komendy Powiatowej Policji w Wąbrzeźnie przestępstwo popełniło 21 nieletnich. W stosunku do roku 2021 jest to wzrost w liczbie sprawców i zmiany w liczbie czynów o 7.

W analizowanym okresie :

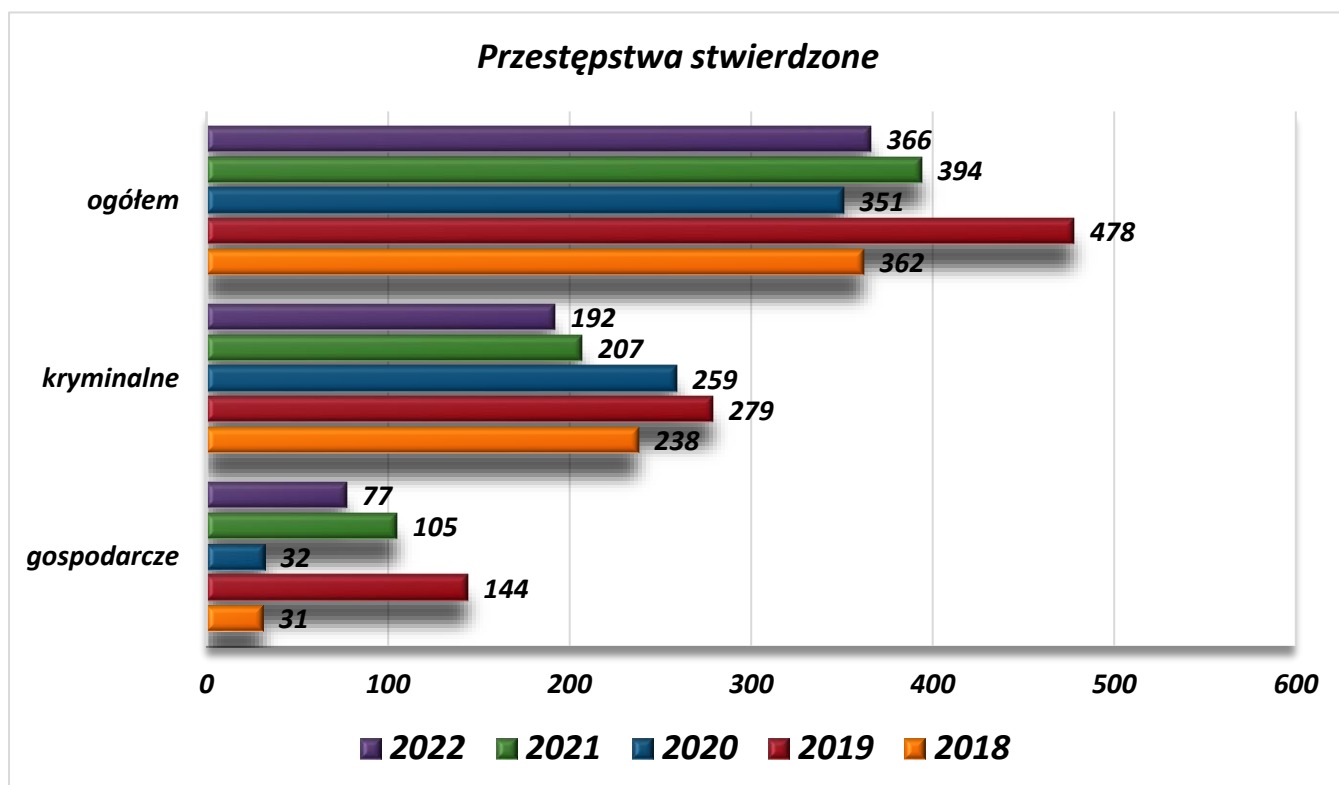
- żaden nieletni nie popełnił przestępstwa rozbójniczego (w roku 2021, 1 nieletni dokonał tego czynu)
- 1 nieletni popełnił przestępstwo narkotykowe - ( w 2021 r. żaden nieletni nie popełnił z tej kategorii przestępstwa)
- żaden nieletni nie dokonał uszczerbku na zdrowiu ( w 2021r. 1 nieletni dokonało tego czynu)
- 1 nieletni dokonał włamania (w roku 2021 r. żaden nieletni nie dokonał tego czynu)
- żaden nieletni nie dokonał zniszczeń mienia (w roku 2021, żaden nieletni nie dokonał tego czynu)
- żaden nieletni nie dokonał kradzieży ( w roku 2021 r. 1 nieletni dokonał tego czynu)
- żaden nieletni dokonał pobicia (w roku 2021 r. 1 nieletni dokonał pobicia)
- żaden nieletni nie prowadził pojazdu w stanie nietrzeźwości (w 2021 r żaden nieletni nie prowadził pojazdu w stanie nietrzeźwości.)

Na terenie powiatu wąbrzeskiego stwierdzono łącznie 366 przestępstw, z których wykryto 260, co pozwoliło na uzyskanie wykrywalności ogólnej na poziomie 70,46 %, z czego:

- **w mieście Wąbrzeźno** ze 178 stwierdzonych przestępstw wykryto 141 ( w roku 2021 z 190 stwierdzonych przestępstw wykryto 142) - wskaźnik wykrywalności to 79,21% (wykrywalność w roku 2021 to 74,74%, czyli była niższa o 4,47 %).
- **w gminie Dębowa Łąka** z 24 stwierdzonych przestępstw wykryto 14 ( w roku 2021 z 66 wykryto 59), wskaźnik wykrywalności 58,33 % (wykrywalność w roku 2021 to 89,39 %, czyli była niższa o 31,06 %).
- **w gminie Książki** z 26 stwierdzonych przestępstw wykryto 18 (w roku 2021 z 34 wykryto 23) - wskaźnik wykrywalności 66,67 % (wykrywalność w roku 2021 to 65,71 % czyli była niższa o 0,96 %).
- **w gminie Płużnica** z 59 stwierdzonych przestępstw wykryto 39 ( w roku 2021 z 30 wykryto 19) - wskaźnik wykrywalności 66,10 % (wykrywalność w roku 2021 to 61,29 %, czyli była niższa o 4,81 %).
- **w gminie Ryńsk** z 79 stwierdzonych przestępstw wykryto 48 ( w roku 2021 z 81 czynów wykryto 57) - wskaźnik wykrywalności 60,76 % (wykrywalność w roku 2021 to 70,37 % czyli była wyższa o 9,61 %).

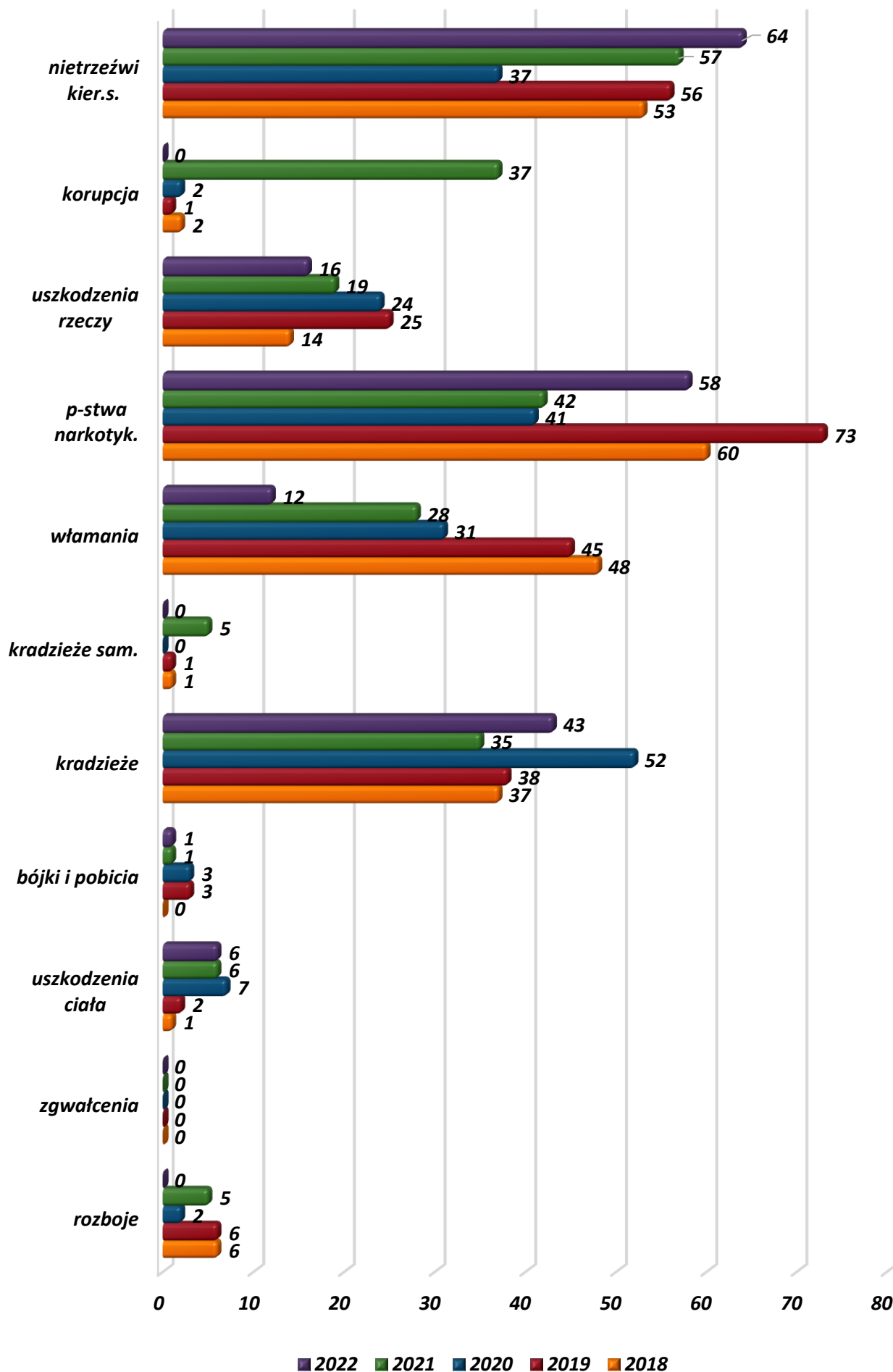


Na podstawie zestawień statystycznych obejmujących okres od 2018 do 2022 r. przestępczość w wybranych kategoriach przestępstw przedstawia się następująco:

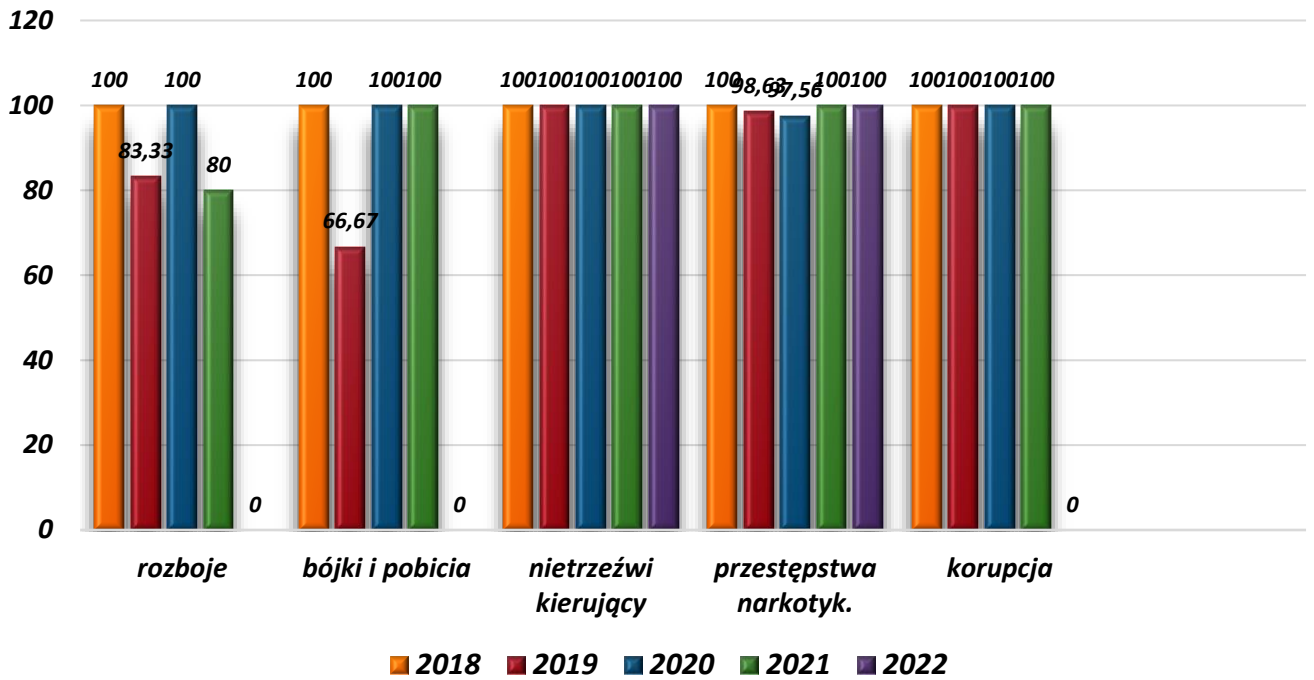


Powyższy wykres wskazuje, że powiat wąbrzeski jest powiatem zagrożonym przestępczością na małym poziomie. Rok 2022 to spadek w liczbie łącznie stwierdzonych przestępstw w większości kategorii.

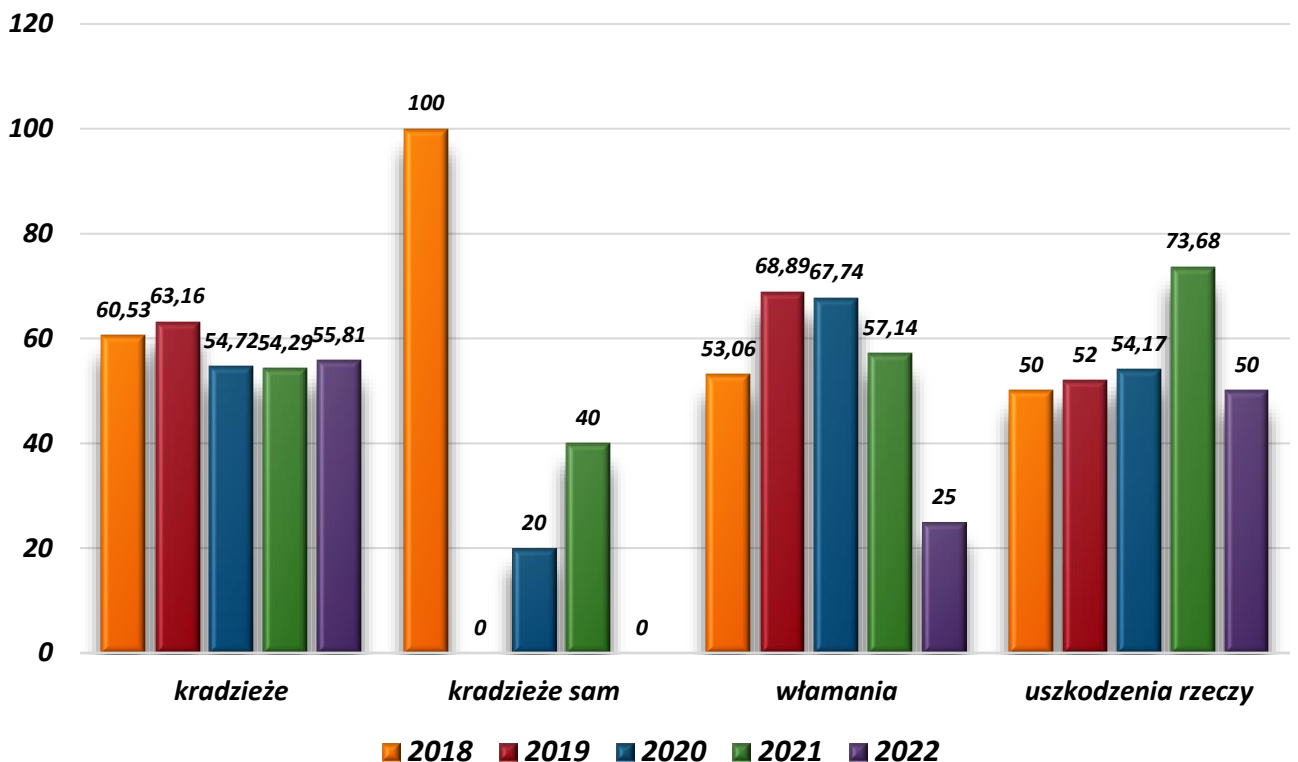
## Wybrane kategorie przestępstw stwierdzonych



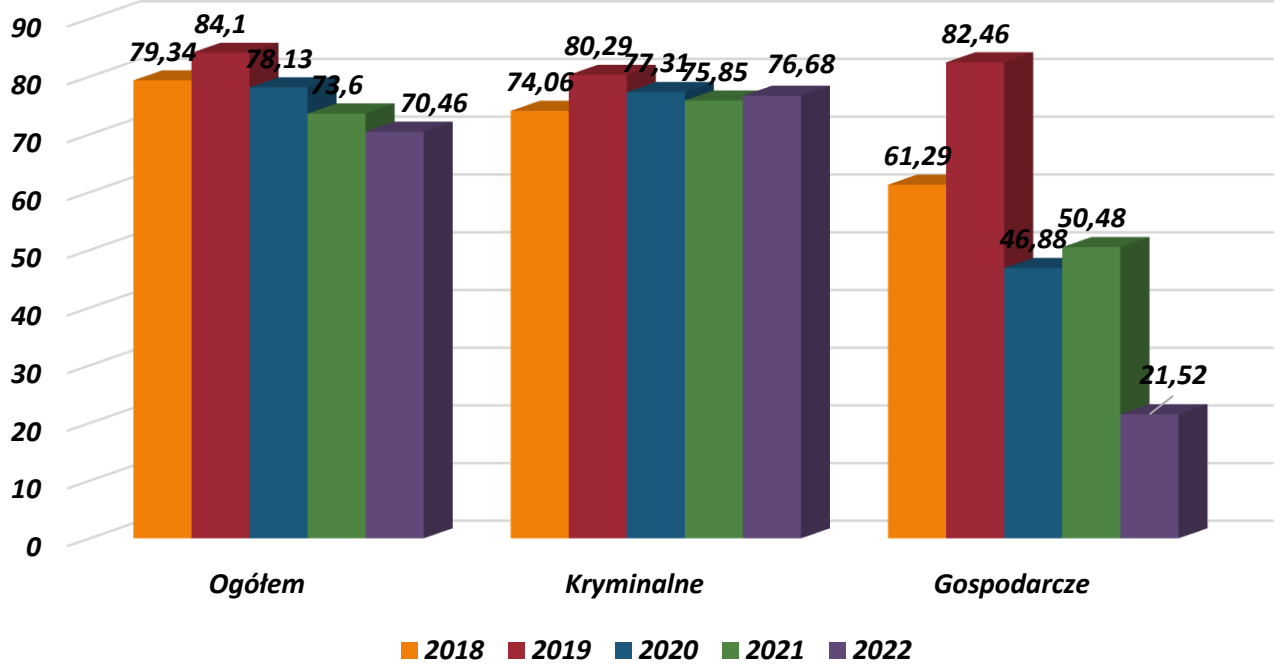
### Wykrywalność wybranych kategorii przestępstw w %



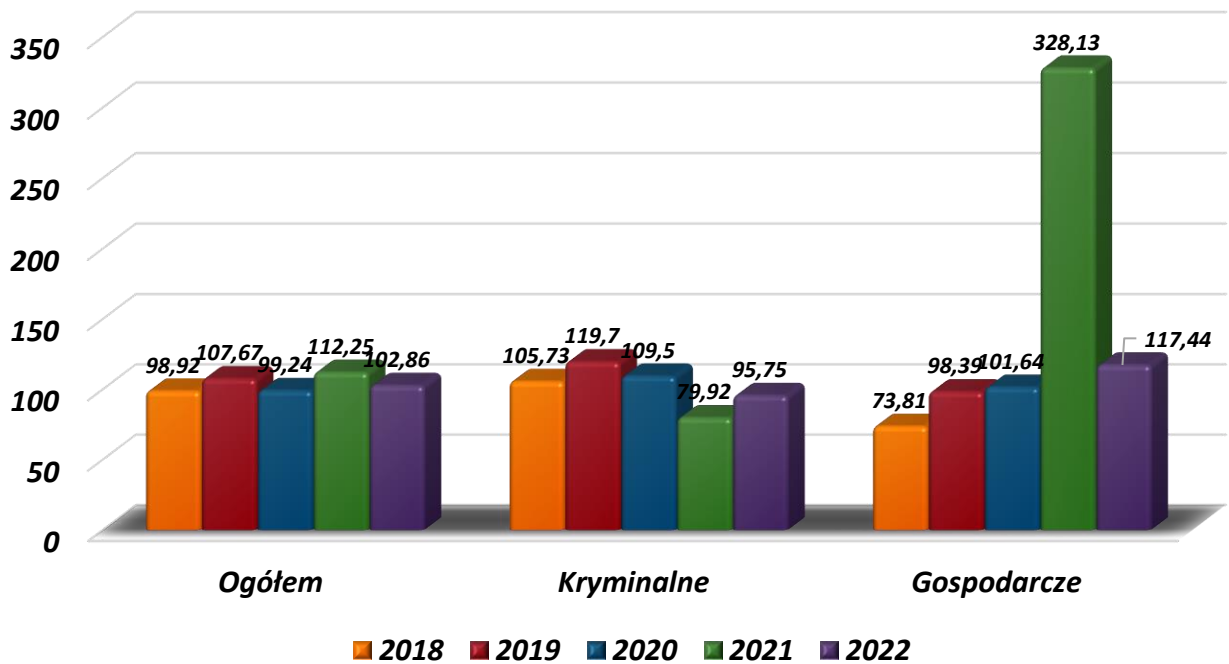
### Wykrywalność wybranych kategorii przestępstw w %



### Wykrywalność w %



### Dynamika wszczęć wszystkich postępowań przygotowawczych



Kategorie przestępstw	Dochodzenia i śledztwa wszczęte			Przestępstwa stwierdzone			Wykrywalność				Różnica %
	2021	2022	Dynamik	2021	2022	Dynamik	Wykryte		Wskaźnik		
							2021	2022	2021	2022	
Ogółem	385	396	102,86	394	366	92,89	290	260	73,60	70,46	- 3,14
Kryminalne	212	203	95,75	207	192	92,75	157	148	75,85	76,68	+ 0,84
Gospodarcz	86	101	117,44	105	77	73,33	53	17	50,48	21,52	- 28,96
Zabójstwa	-	-	-	-	-	-	-	-	-	-	---
Rozboje	2	1	50	5	0	0	4	0	80	-	---
Zgwałcenia	3	0	0	0	0	---	0	0	-	-	---
Uszkodz. ciała	5	9	180	6	6	100	6	6	100	100	0
Bójki i pobicia	1	1	100	1	1	100	1	0	100	0	- 100
Kradzieże	41	48	117,07	35	43	122,86	19	24	54,29	54,55	+ 0,26
Kradzieże samochod.	6	1	16,67	5	0	0	2	0	40	-	-
Kradzieże z włamaniem	28	9	32,14	28	12	42,86	16	3	57,14	25	- 32,14
P- stwa narkotyk.	38	50	131,58	42	58	138,10	42	58	100	100	---
Uszkodz rzeczy	15	17	113,33	19	16	84,21	14	8	73,68	50	- 23,68
Korupcja	1	2	200	37	0	0	37	0	100	0	---
Art. 178a§1 kk	53	53	118,87	57	65	114,04	57	65	100,0	100	0,0



## Miasto Wąbrzeźno

Kategoria przestępstw	Przestępstwa stwierdzone			Wykrywalność				Różnica wskaźników wykrywalności
				Wykryte		Wskaźnik		
	2021	2022	Dynamika	2021	2022	2021	2022	
Ogółem	190	178	89,47	142	141	74,74	98,56	+ 23,82
Kryminalne Inne	131	103	78,62	106	95	80,92	91,35	+ 10,43
Gospodar.	31	40	129,03	8	10	25,81	23,26	- 2,55
Rozboje	5	0	0	4	0	80	0	-
Bójki i pobicia	1	0	0	1	0	100	0	-
Kradzieże	22	23	104,54	15	19	68,18	79,17	+ 10,99
Kradzieże samochod.	4	0	-	1	0	25	-	-
Kradzieże z włamaniem	18	2	11,11	14	1	77,78	50,00	- 27,78
Art. 178a § 1 kk	19	27	142,10	19	27	100,0	100,0	0
P-stwa narkotyk.	30	37	123,33	30	37	100,0	100,0	0
Uszkodzenia mienia	13	6	46,15	10	3	76,92	50,00	- 26,92

## Gmina Ryńsk

Kategoria przestępstw	Przestępstwa stwierdzone			Wykrywalność				Różnica wskaźników wykrywalności
				Wykryte		Wskaźnik		
	2021	2022	Dynamika	2021	2022	2021	2022	
Ogółem	81	79	97,53	57	48	70,37	60,75	- 9,62
Kryminalne Inne	30	40	133,33	18	27	60,00	67,50	+ 7,50
Gospodar.	18	19	105,55	7	2	38,89	10,53	- 28,36
Rozboje	0	0	-	0	0	---	---	0
Bójki i pobicia	0	0	-	0	0	---	---	0
Kradzieże	7	7	100	1	1	14,29	14,29	---
Kradzieże samochod.	0	0	-	0	0	---	---	0
Kradzieże z włamaniem	5	5	100	2	1	40,00	20,00	- 20,00
Art. 178a § 1 kk	15	14	93,33	15	14	100,0	100,00	---
P-stwa narkotyk.	4	9	225	4	9	100,0	100,00	---
Uszkodzenia mienia	2	3	150	2	1	100,0	33,33	- 66,67

## Gmina Dębowa Łąka

Kategoria przestępstw	Przestępstwa stwierdzone			Wykrywalność				Różnica wskaźników wykrywalności
				Wykryte		Wskaźnik		
	2021	2022	Dynamika	2021	2022	2021	2022	
Ogółem	66	24	36,36	59	14	89,39	58,33	- 31,06
Kryminalne inne	10	11	110	9	6	90,00	54,55	- 35,45
Gospodar.	42	6	14,25	37	1	86,67	16,67	- 70,00
Rozboje	0	0	-	0	0	---	---	---
Bójki i pobicia	0	0	-	0	0	---	---	---
Kradzieże	0	3	-	0	1	0	-	---
Kradzieże samochod.	0	0	0	0	0	---	---	---
Kradzieże z włamaniem	0	1	-	0	0	---	---	---
Art. 178a§1 kk	7	3	42,85	7	3	100	100	---
P-stwa narkotyk.	5	4	80,00	5	4	100,0	100,0	0
Uszkodzenia mienia	2	2	100,00	1	2	50,00	50,00	---

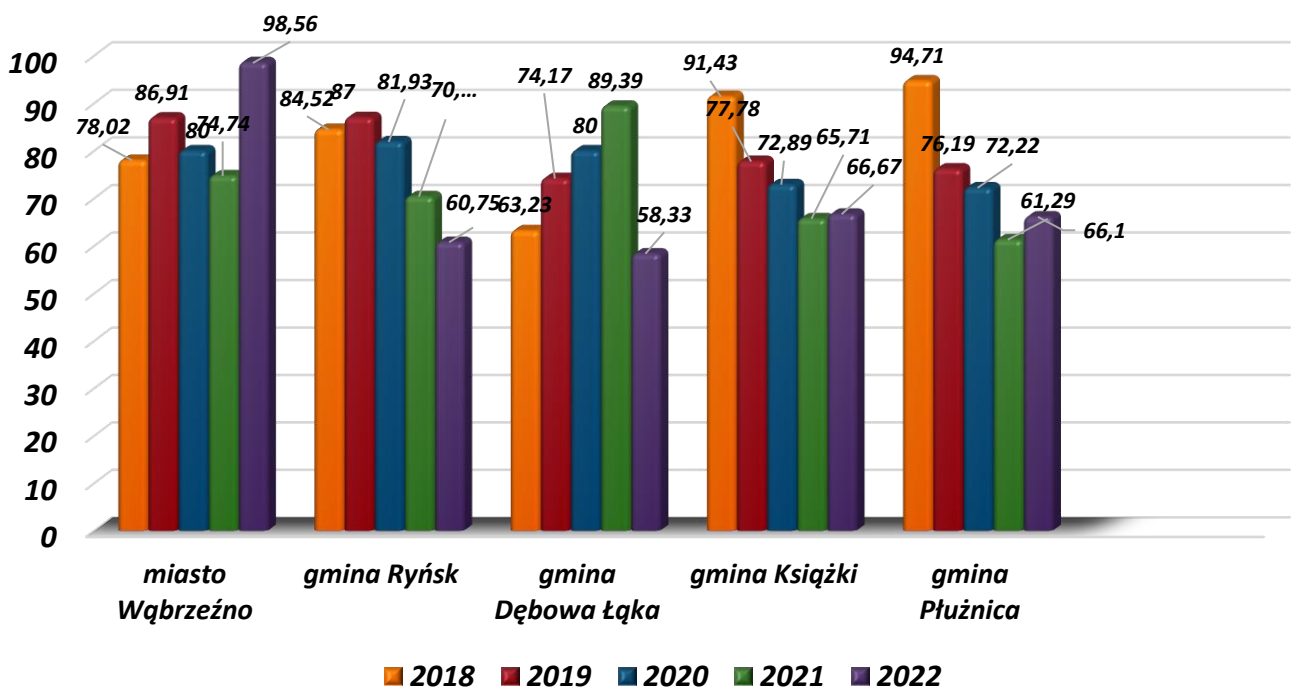
## Gmina Książki

Kategoria przestępstw	Przestępstwa stwierdzone			Wykrywalność				Różnica wskaźników wykrywalności
				Wykryte		Wskaźnik		
	2021	2022	Dynamika	2021	2022	2021	2022	
Ogółem	34	26	76,47	23	18	65,71	66,67	+ 0,96
Kryminalne inne	11	18	163,63	9	13	71,43	68,42	- 3,01
Gospodar.	9	4	44,44	2	1	22,22	25,00	- 2,78
Rozboje	1	0	0	0	0	---	---	0
Bójki i pobicia	0	1	-	0	0	---	---	0
Kradzieże	2	4	200	1	1	50,00	25,00	- 25,00
Kradzieże samochod.	0	0	---	0	0	0	---	---
Kradzieże z włamaniem	1	6	600	0	7	0	---	---
Art. 178a§1 kk	10	3	300	10	3	100,0	100,0	0
P-stwa narkotyk.	0	2	---	0	2	0	100,0	+ 100,00
Uszkodzenia mienia	1	2	200	0	1	0	50,00	+ 50,00

## Gmina Płużnica

Kategoria przestępstw	Przestępstwa stwierdzone			Wykrywalność				Różnica wskaźników wykrywalności
				Wykryte		Wskaźnik		
	2021	2022	Dynamika	2021	2022	2021	2022	
Ogółem	30	59	196,66	19	39	61,29	66,10	- 0,19
Kryminalne Inne	12	27	225,00	5	15	53,33	55,56	+ 2,23
Gospodar.	4	8	200,00	3	1	44,44	12,50	- 31,94
Rozboje	0	0	-	0	0	---	---	0
Bójki i pobicia	0	0	-	0	0	---	---	0
Kradzieże	3	6	200,00	2	2	50,00	33,33	- 16,67
Kradzieże samochod.	1	0	0	1	0	100,0	0	- 100,00
Kradzieże z włamaniem	2	3	150	0	1	0	33,33	+ 33,33
Art. 178a§1 kk	4	16	400	4	16	100,0	100,0	---
P-stwa narkotyk.	3	7	233,33	3	7	100,0	100,0	---
Uszkodzenia mienia	1	1	100,00	1	1	100,0	100,0	---

### Wykrywalność ogólna w % w mieście oraz w gminach



### **III. Wyniki pracy służby prewencyjnej.**

W roku 2022 policjanci KPP w Wąbrzeźnie wykonali 4 788 służb patrolowych i obchodowych. W toku realizacji codziennych zadań służbowych zatrzymali na gorącym uczynku przestępstwa lub w bezpośrednim pościgu łącznie 124 sprawców, tj. o 3 sprawców więcej, niż w roku 2021, przeprowadzili 2559 interwencje tj. o 73 interwencji mniej, niż w 2021 roku.

W konsekwencji interwencji dotyczących przemocy w rodzinie wszczęto 76 procedur „Niebieskiej Karty” tj. o 12 mniej niż w roku 2021.

Policjanci KPP Wąbrzeźno w 2022 roku doprowadzili łącznie 129 osób ( do Pomieszczeń dla Osób Zatrzymanych KMP w Grudziądzu lub KPP w Brodnicy, Izby Wytrzeźwień, miejsc zamieszkania).

Policjanci Wydziału i Prewencji i Ruchu Drogowego KPP w Wąbrzeźnie w 2022 roku w toku wykonywanej służby prowadzili:

- 839 spraw o wykroczenie (22 mniej niż w 2021 r.), z tego m.in:
- 60 spraw skierowano do Sądu Rejonowego, w tym:
- 40 spraw skierowano na osoby nieletnie do SR Wydział Rodzinny i Nieletnich w Wąbrzeźnie
- 437 postępowań zakończono odstąpieniem od skierowania wniosku o ukaranie

Wszyscy policjanci Wydziału Prewencji i Ruchu Drogowego:

- nałożyli 5 148 mandatów karnych (1 380 mniej niż w 2021 r.) na łączną kwotę 1 889 950 zł.
- łącznie wylegitymowano 22 942 osób (średnio 39 osób dziennie)
- przeprowadzili 910 spotkań z mieszkańcami powiatu (323 więcej)

Ponadto policjanci Zespołu Ruchu Drogowego w toku wykonywanych czynności służbowych w roku 2022r.:

- wylegitymowali 10 248 osób ( 95 więcej niż w roku 2021)
- nałożyli 4 333 mandaty karne ( 812 mniej niż w roku 2021)
- zastosowali 2 962 pouczenia (386 więcej niż w roku 2021)
- skierowali 194 wnioski o ukaranie do sądu (62 więcej niż w roku 2021)
- zatrzymali 58 praw jazdy (16 mniej niż w roku 2021)
- zatrzymali 659 dowodów rejestracyjnych (34 więcej niż w roku 2022)
- skierowali 40 zapytań do UFG (16 więcej niż w roku 2021)

W roku 2022 policjanci Komendy Powiatowej Policji w Wąbrzeźnie wspólnie pełnili służbę z:

- Strażą Miejską w Wąbrzeźnie – 173 służb (175 w roku 2021)
- Państwową i Społeczną Strażą Rybacką oraz Leśną – 30 służb ( 1 mnie niż w roku 2021)
- Inspekcją Transportu Drogowego – 5 służb (5 służb w roku 2021)

---

**Czas reakcji: pilne – 10 min. 34 sek. zwykłe - 10 min. 06 sek.**

---

#### **IV. Zagrożenie bezpieczeństwa w ruchu drogowym.**

Zdarzenia drogowe zaistniałe na drogach powiatu wąbrzeskiego, w tym miasta Wąbrzeźno w roku 2022 to:

- w powiecie odnotowano 20 wypadków drogowych (o 6 więcej niż, w roku 2021 r.) i 263 kolizji drogowych (o 82 mniej, niż w roku 2021). W 2021 r w zdarzeniach drogowych zostało rannych 21 osób, (o 9 więcej, niż w roku 2021).
- Odnotowano jedną ofiarę śmiertelną.

##### **Przyczyny wypadków:**

- Nieudzielenie pierwszeństwa przejazdu – 8 zdarzeń
- Niedostosowanie prędkości - 4 zdarzenia
- Alkohol – 3 zdarzenia
- Nieprawidłowe manewry kierujących – 2 zdarzenia
- Inne przyczyny – 2 zdarzenia
- Potrącenie pieszego – 1 zdarzenie

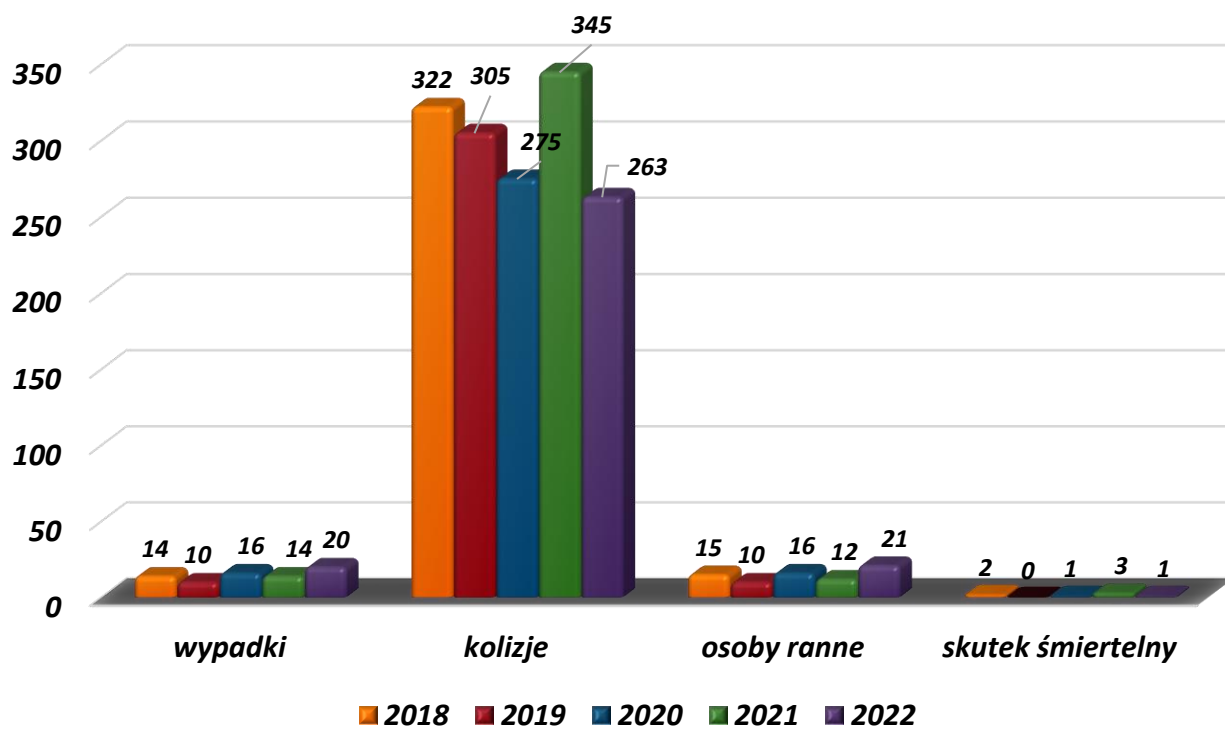
##### **Przyczyny kolizji:**

- Nieprawidłowe manewry (łącznie odnotowano 83 zdarzenia)
- Niedostosowanie prędkości do panujących warunków na drodze (78)
- Zwierzęta na drodze (39)
- Nieustąpienie pierwszeństwa przejazdu (39)
- Stan jezdni (16)
- Alkohol (8)

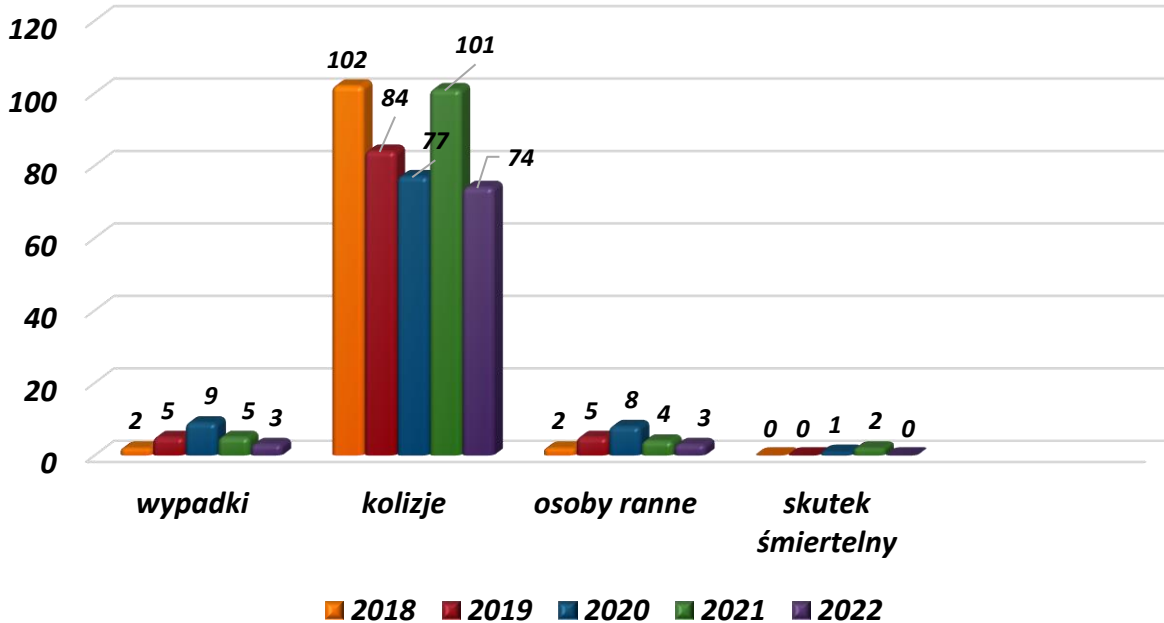
#### **Podział zaistniałych zdarzeń drogowych ze względu na rodzaj drogi :**

<b>Rok 2022</b>		
<b>Rodzaj drogi</b>	<b>Wypadki</b>	<b>Kolizje</b>
<b>Autostrada</b>	<b>1</b>	<b>18</b>
<b>Krajowa (K-15)</b>	<b>2</b>	<b>15</b>
<b>Wojewódzkie</b>	<b>6</b>	<b>69</b>
<b>Powiatowe</b>	<b>6</b>	<b>63</b>
<b>Gminne</b>	<b>5</b>	<b>98</b>

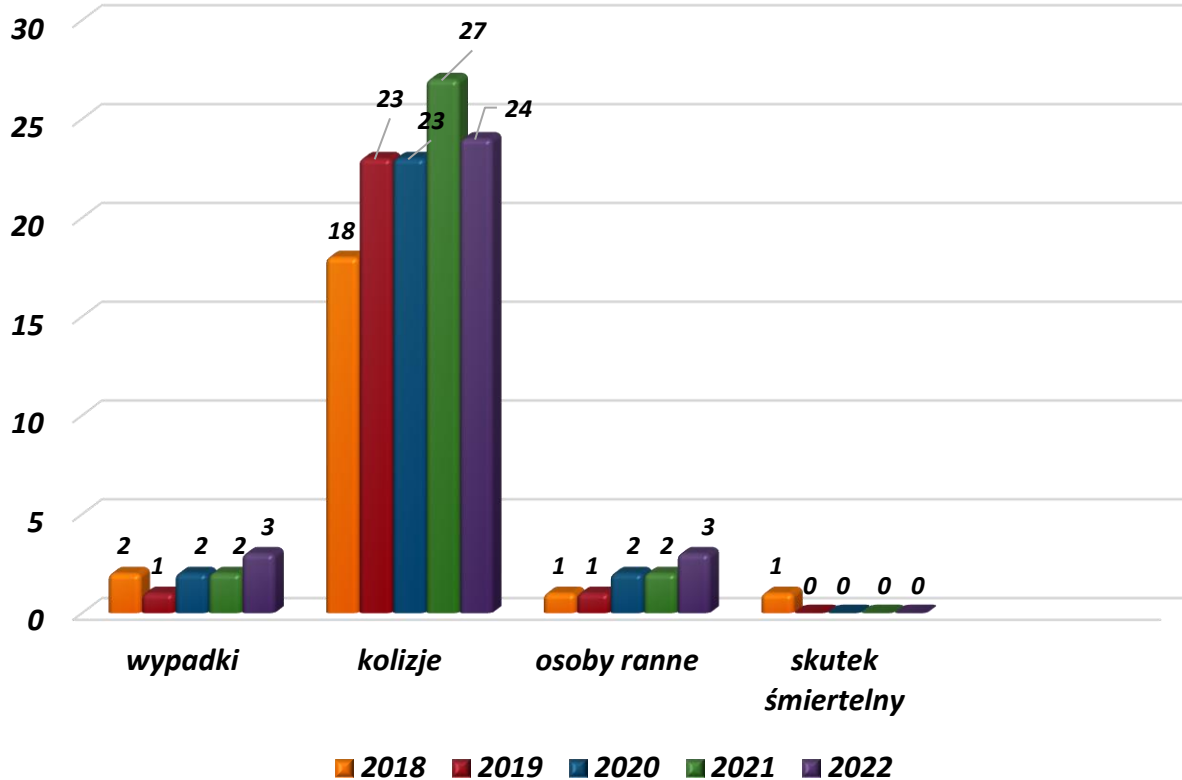
### Cały powiat



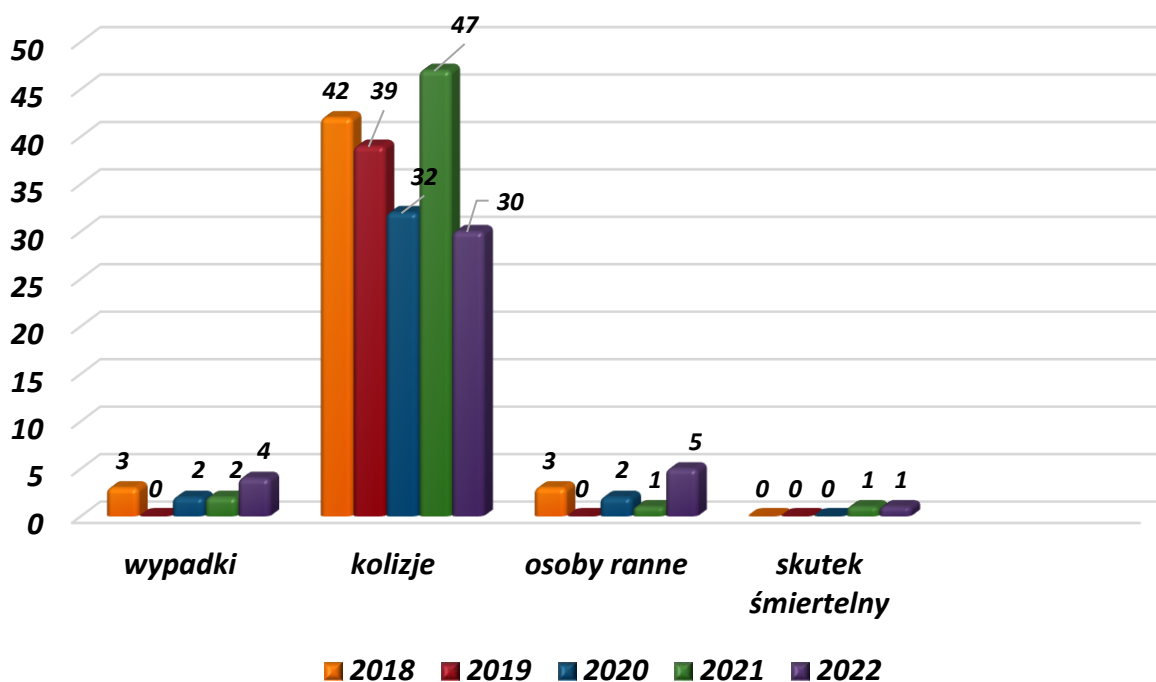
### gmina Ryńsk

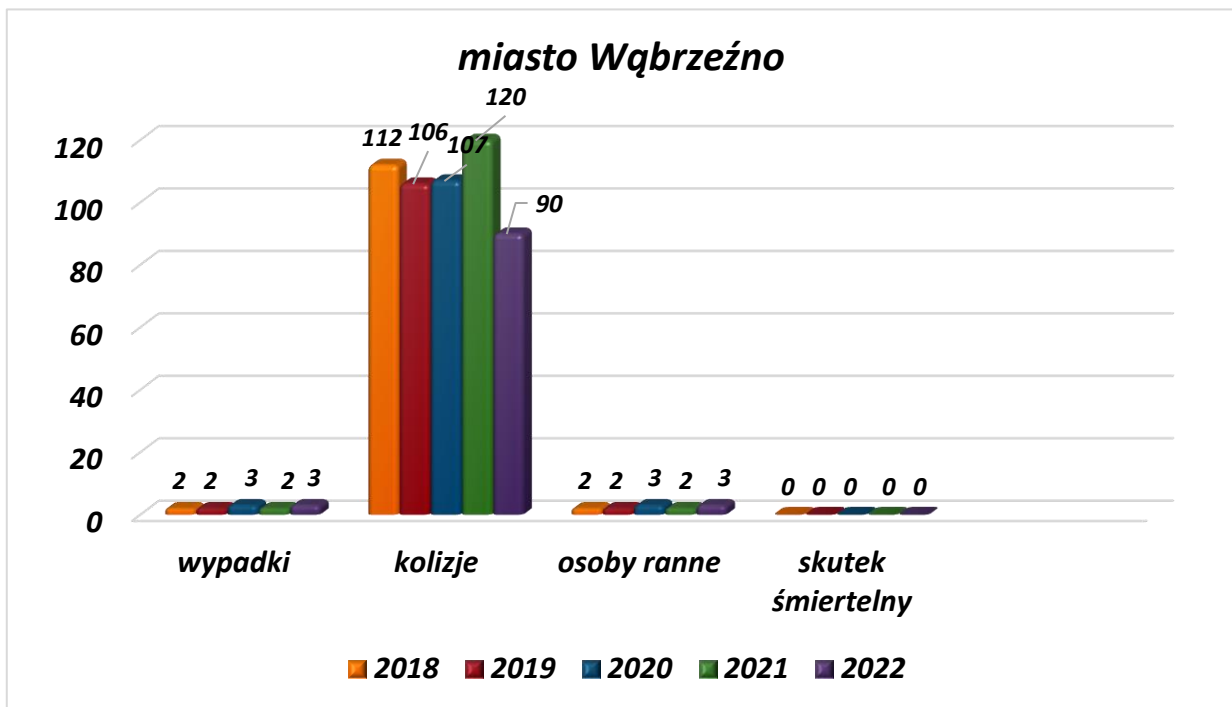


### ***gmina Książki***



### ***gmina Dębowa Łąka***





## V. Krajowa Mapa Zagrożeń Bezpieczeństwa.

Od początku funkcjonowania portalu, na terenie powiatu odnotowano 1 127 zgłoszenia w tym:

440 potwierdzonych  
 605 niepotwierdzone  
 82 żart/pomyłka

Najwięcej potwierdzonych zgłoszeń dotyczyło:

- przekraczania dozwolonej prędkości
- nieprawidłowego parkowania
- spożywania alkoholu w miejscach objętych zakazem

## VI. Stan kadrowy.

Stan etatowy KPP w Wąbrzeźnie na koniec 2022 roku to 69 etatów policyjnych oraz 12,1 etatów cywilnych. Obecnie w wąbrzeskiej jednostce służy: 15 oficerów, 29 aspirantów, 25 podoficerów. Na dzień sporządzania raportu 1 etat policyjny pozostaje wolny z uwagi na przejście policjantki na emeryturę.

insp. Mirosław Jopek  
 /podpis na oryginale/