



NOWY SZPITAL

Załącznik nr 5 do protokołu nr XXV/12021  
z posiedzenia... *Wydziału Zarządzania Szpitalem*  
... *11.VI kadencji...* ... *szpitala...*  
z dnia... *30.08* ..... 20*21* r.

## Nowy Szpital w Wąbrzeźnie

Informacja o stanie opieki zdrowotnej

Grupa Nowy Szpital Sp. z o.o., ul. Zbożowa 4, 70-653 Szczecin, NIP 8522521104  
✉ [grupa@nowyszpital.pl](mailto:grupa@nowyszpital.pl) ☎ 41 240 3000 📠 41 240 3006



NOWY SZPITAL

## Statystyka medyczna

### Wykorzystanie łózek i przeciętny okres pobytu

	Sty 20	Lut 20	Mar 20	Kwi 20	Maj 20	Cze 20	Lip 20	Sie 20	Wrz 20	Paź 20	Lis 20	Gru 20	Łódźka
<b>Wskaźnik wykorzystania łózek</b>													<b>122</b>
Zakład/Oddział opiekuńczo-leczniczy	91,18%	92,16%	96,68%	89,50%	93,84%	93,27%	96,32%	96,94%	92,96%	98,54%	91,09%	78,87%	74
Oddział chorób wewnętrznych	39,94%	61,70%	62,89%	56,04%	56,93%	65,42%	47,99%	52,91%	54,84%	60,95%	46,05%	69,90%	22
Oddział położniczo- noworodkowy	28,32%	31,30%	27,12%	19,08%	26,83%	31,59%	34,87%	30,10%	34,58%	29,21%	29,21%	29,21%	11
Oddział chirurgiczny ogólny	50,49%	55,08%	48,74%	36,28%	52,46%	49,62%	41,53%	37,60%	42,84%	78,91%	99,02%	120,87%	15
<b>Przeciętny okres pobytu</b>													
Zakład/Oddział opiekuńczo-leczniczy	26,1	26,7	16,9	29,7	29,4	27,3	29,0	29,2	27,2	29,7	27,8	28,3	
Oddział chorób wewnętrznych	4,6	5,2	5,1	4,9	4,6	4,8	4,0	4,4	4,6	4,0	4,0	4,1	
Oddział położniczo- noworodkowy	2,0	2,2	2,0	2,0	2,6	2,4	2,0	2,2	2,3	2,5	2,5	2,5	
Oddział chirurgiczny ogólny	2,5	2,7	2,5	2,5	2,9	3,0	3,3	2,9	3,3	3,7	5,6	8,6	

	Sty 21	Lut 21	Mar 21	Kwi 21	Maj 21	Cze 21	Lip 21	Łódźka
<b>Wskaźnik wykorzystania łózek</b>								<b>122</b>
Zakład/Oddział opiekuńczo-leczniczy	77,49%	73,37%	78,29%	72,13%	83,92%	85,51%	94,37%	74
Oddział chorób wewnętrznych	83,16%	73,03%	83,76%	87,78%	90,76%	75,11%	71,68%	22
Oddział położniczo- noworodkowy			51,86%	90,01%	8,35%		2,38%	11
Oddział chirurgiczny ogólny	112,57%	92,02%	116,72%	67,54%	17,70%	56,39%	60,77%	15
<b>Przeciętny okres pobytu</b>								
Zakład/Oddział opiekuńczo-leczniczy	28,2	25,9	27,6	25,0	25,9	25,7	26,0	
Oddział chorób wewnętrznych	5,2	4,4	5,1	4,8	5,1	5,0	5,6	
Oddział położniczo- noworodkowy			10,2	8,9	2,8		1,0	
Oddział chirurgiczny ogólny	7,3	7,7	7,9	9,7	4,5	4,1	4,6	

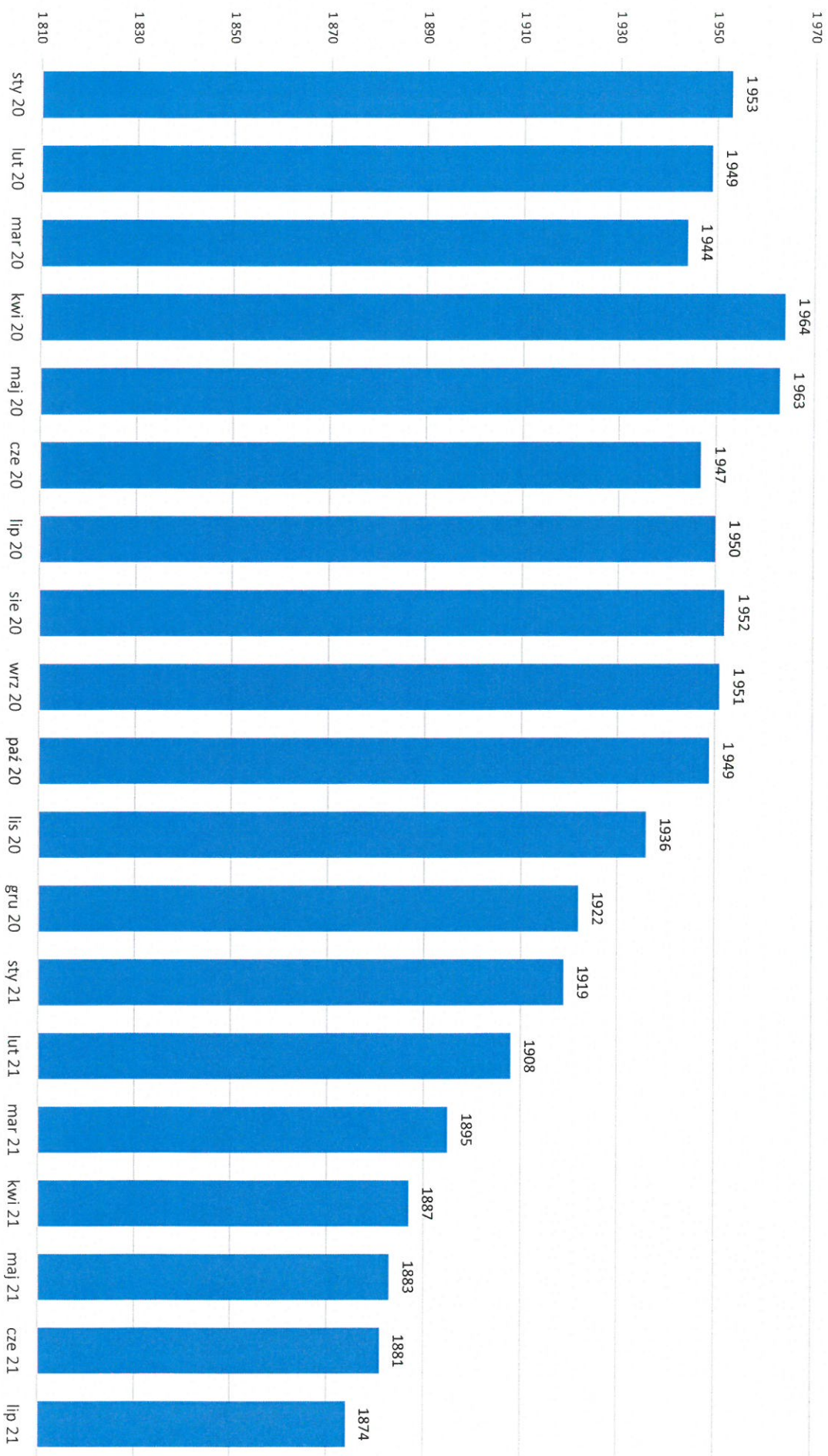
## Nowy Szpital w Wąbrzeźnie

### Liczba leczonych i osobodni

Leczoneo	Sty 20	Lut 20	Mar 20	Kwi 20	Maj 20	Cze 20	Lip 20	Sie 20	Wrz 20	Paź 20	Lis 20	Gru 20
Zakład/Oddział opiekuńczo-leczniczy	79	78	129	68	72	77	75	75	77	75	74	63
Oddział chorób wewnętrznych	58	80	82	77	83	92	80	81	80	102	78	114
Oddział położniczo- noworodkowy	48	47	45	32	34	44	60	45	50	39		
Oddział chirurgiczny ogólny	91	94	89	66	82	75	57	59	60	98	81	64
<b>Osobodni</b>												
Zakład/Oddział opiekuńczo-leczniczy	2 058	2 080	2 182	2 020	2 118	2 105	2 174	2 188	2 098	2 224	2 056	1 780
Oddział chorób wewnętrznych	268	414	422	376	382	439	322	355	368	409	309	469
Oddział położniczo- noworodkowy	95	105	91	64	90	106	117	101	116	98		
Oddział chirurgiczny ogólny	231	252	223	166	240	227	190	172	196	361	453	553
<b>Leczoneo</b>												
Sty 21	Lut 21	Mar 21	Kwi 21	Maj 21	Cze 21	Lip 21						
Zakład/Oddział opiekuńczo-leczniczy	62	64	64	65	73	75	82					
Oddział chorób wewnętrznych	107	112	111	123	119	100	86					
Oddział położniczo- noworodkowy			17	34	10		8					
Oddział chirurgiczny ogólny	71	55	68	32	18	63	60					
<b>Osobodni</b>												
Zakład/Oddział opiekuńczo-leczniczy	1 749	1 656	1 767	1 628	1 894	1 930	2 130					
Oddział chorób wewnętrznych	558	490	562	589	609	504	481					
Oddział położniczo- noworodkowy			174	302	28		8					
Oddział chirurgiczny ogólny	515	421	534	309	81	258	278					

## Nowy Szpital w Wąbrzeźnie

### Poradnia (Gabinet) Lekarza POZ - liczba deklaracji



## Nowy Szpital w Wąbrzeźnie

### Liczba udzielonych porad

	sty.20	lut.20	mar.20	kwi.20	maj.20	cze.20	lip.20	sie.20	wrz.20	paź.20	lis.20	gru.20	sty.21	lut.21	mar.21	kwi.21	maj.21	cze.21	lip.21
Poradnia (gabinet) podstawowej opieki zdrowotnej	940	882	938	650	661	726	796	728	794	877	757	801	754	789	899	796	698	774	686
Poradnia (gabinet) podstawowej opieki zdrowotnej Nocna i Świąteczna	530	552	332	183	249	324	321	305	226	290	210	238	244	204	273	312	318	393	349
Poradnia diabetologiczna	43	62	19	41	52	47	42	36	49	38	49	28	47	45	61	39	49	46	49
Poradnia endokrynologiczna	104	97	68	1	82	118	118	110	115	97	77	0	92	109	79	111	134	81	38
Poradnia położniczo-ginekologiczna	336	308	246	117	183	315	374	245	276	302	208	123	228	239	184	238	192	179	173
Poradnia chirurgii ogólnej	473	514	452	335	388	503	536	461	466	402	322	283	274	288	388	332	428	486	464
Poradnia chirurgii urazowo-ortopedycznej	217	186	81	1	94	96	182	124	140	165	174	141	177	154	163	157	176	134	187
Poradnia okulistyczna	103	124	114	89	124	122	101	101	119	98	91	61	85	102	119	76	0	0	0
Poradnia otorynolaryngologiczna	175	151	76	1	0	90	115	79	87	0	0	0	2	80	75	70	96	135	0
Poradnia zdrowia psychicznego	87	94	64	63	75	63	88	47	90	99	59	72	71	77	116	97	103	103	65
Izba przyjęć szpitala	243	273	267	216	258	271	258	267	246	360	187	189	191	174	203	194	184	245	230
Zakład rehabilitacji leczniczej	478	393	310	37	261	405	431	352	307	366	252	244	292	309	420	489	554	448	404
Pracownia endoskopii	58	58	40	28	26	40	71	58	63	70	42	44	47	46	34	46	69	46	50
Poradnia psychologiczna	20	17	19	18	19	15	21	18	22	21	20	20	19	20	18	21	24	21	20
<b>RAZEM</b>	<b>3 807</b>	<b>3 711</b>	<b>3 026</b>	<b>1 780</b>	<b>2 472</b>	<b>3 135</b>	<b>3 450</b>	<b>2 931</b>	<b>3 000</b>	<b>3 185</b>	<b>2 448</b>	<b>2 244</b>	<b>2 521</b>	<b>2 558</b>	<b>3 037</b>	<b>2 983</b>	<b>2 999</b>	<b>3 052</b>	<b>2 850</b>

### Liczba przeprowadzonych zabiegów na bloku operacyjnym

Liczba zabiegów



W tym:

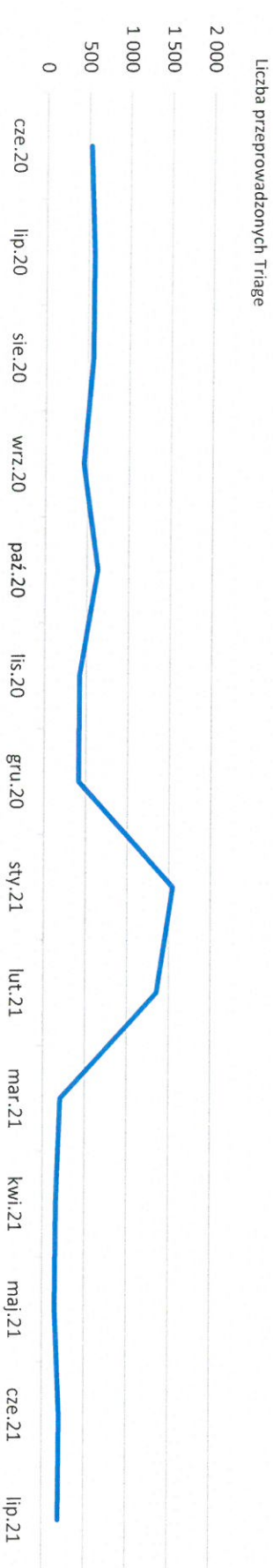
Oddział	sty.20	lut.20	mar.20	kwi.20	maj.20	cze.20	lip.20	sie.20	wrz.20	paź.20	lis.20	gru.20	sty.21	lut.21	mar.21	kwi.21	maj.21	cze.21	lip.21
Chirurgii Ogólnej	75	83	67	56	65	56	50	44	45	57	17	0	0	0	0	0	0	0	48
Ginekologii	22	25	21	14	21	21	25	21	24	25	0	0	0	0	0	0	0	0	44
<b>RAZEM</b>	<b>97</b>	<b>108</b>	<b>88</b>	<b>70</b>	<b>86</b>	<b>77</b>	<b>75</b>	<b>65</b>	<b>69</b>	<b>82</b>	<b>17</b>	<b>0</b>	<b>0</b>	<b>0</b>	<b>0</b>	<b>0</b>	<b>0</b>	<b>48</b>	<b>51</b>

## COVID


### Liczba łóżek covidowych w lipcu 2021r

Liczba łóżek dla pacjentów z podejrzeniem	4
liczba łóżek dla pacjentów z potwierdzonym zakażeniem	0

### Triage



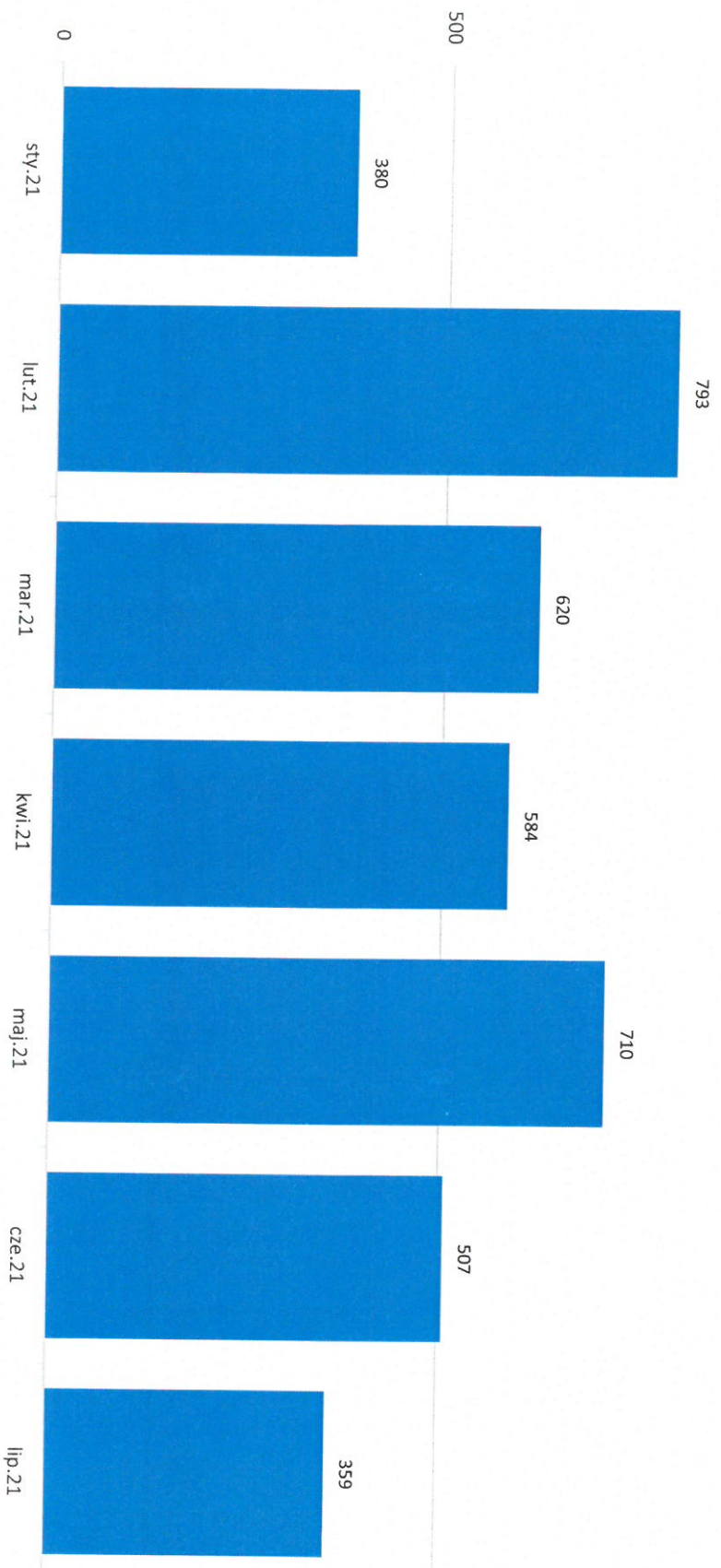
### Punkt pobrań



## Nowy Szpital w Wąbrzeźnie

### Szczepienia

Liczba wykonanych szczepień  
1 000



Nowy Szpital w Wąbrzeźnie

## Realizacja inwestycji i zakupów

Inwestycje, Zakupy, Remonty

Szpital realizował w pierwszym półroczu 2021 roku następujące inwestycje:

	Wartość brutto
<b>Pompa infuzyjna S300 ze stacją dokującą DS102A</b>	<b>11 232,00</b>
Wózek medyczny SKR054-ET Trolley	2 123,00
Respirator OIT T7 z modułem CO2	75 572,00
Respirator OIT T8 z modułem CO2	75 572,00
Respirator transportowy Flight 60T	114 000,00
Kardiomonitor C80 Trilogy Evo OBM bez modułu kapnografii	9 396,00
Kardiomonitor C81 Trilogy Evo OBM bez modułu kapnografii	9 396,00
Kardiomonitor Biolight Q7 z modułem kapnografii	78 000,00
Ssak medyczny Dominant Flex 2005406	17 696,80
Wózek do przewożenia chorych W02	2 484,00
Wózek do przewożenia chorych W03	2 484,00
Wózek do przewożenia chorych W04	2 484,00
Respirator turbinowy Trilogy Evo ORM 02 FX2100X15B	205 530,00
Respirator turbinowy Trilogy Evo ORM 02 FX2100X15B	205 530,00
ładowarka Redi-Charge do defibrylatora LP 15 wraz z osprzętem	6 966,72
Tablet Durabook R11AH FULL Win10 Pro	8 733,00
Materac ortopedyczny	3 209,54
Ssak OB 1000 BSU 220	2 327,94
Pulsoksymetr z kapnometrią NT1D-D	5 031,07
Defibrylator LifePak 15 z wyposażeniem	77 471,82
Laptop HP Probook 630 G8 iCore 7 Windows10 Pro 64 MSOffice 2019 OEM	6 418,00
Smartfon Apple iPhone 11 64GB Black	3 098,00
Krzeseł kardiologiczne YDC-5M	2 520,90
Pompa ciepła wody użytkowej	2 214,00
Termomodernizacja UE	1 936 835,06