



**POWIATOWY URZĄD PRACY
W WĄBRZEŹNIE**



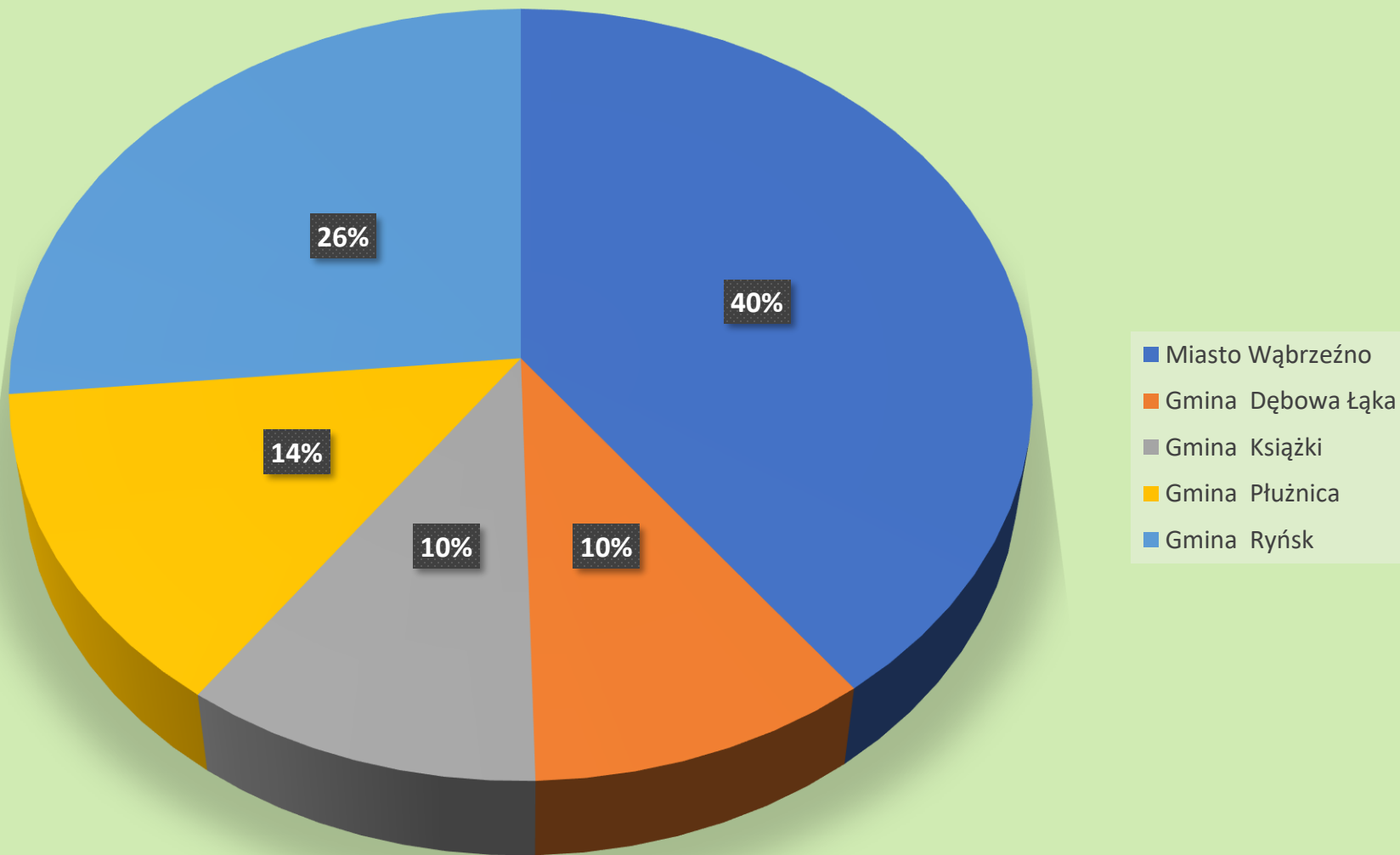
**BEZROBOCIE W
POWIECIE WĄBRZESKIM
NA DZIEŃ 31.12.2018**

Analiza struktury bezrobocia w powiecie wg stanu na dzień 31.12.2018 roku

Na dzień 31.12.2018r. w Powiatowym Urzędzie Pracy w Wąbrzeźnie zarejestrowanych było 1575 osób bezrobotnych, w tym kobiet 980.

L.p	Wyszczególnienie		Liczba bezrobotnych		Bezrobotni z prawem do zasiłku	
			Ogółem	Kobiety	Razem	Kobiety
1.	Miasto	Wąbrzeźno	625	394	101	61
2.	Gmina	Dębowa Łąka	156	110	22	12
3.	Gmina	Książki	163	101	31	18
4.	Gmina	Płużnica	214	119	31	12
5.	Gmina	Ryńsk	417	256	66	35
Ogółem PUP			1575	980	251	138
Zamieszkali na wsi w PUP			950	586	150	77

Bezrobotni wg Gmin



Bezrobotni zarejestrowani na koniec 31.12.2018r.

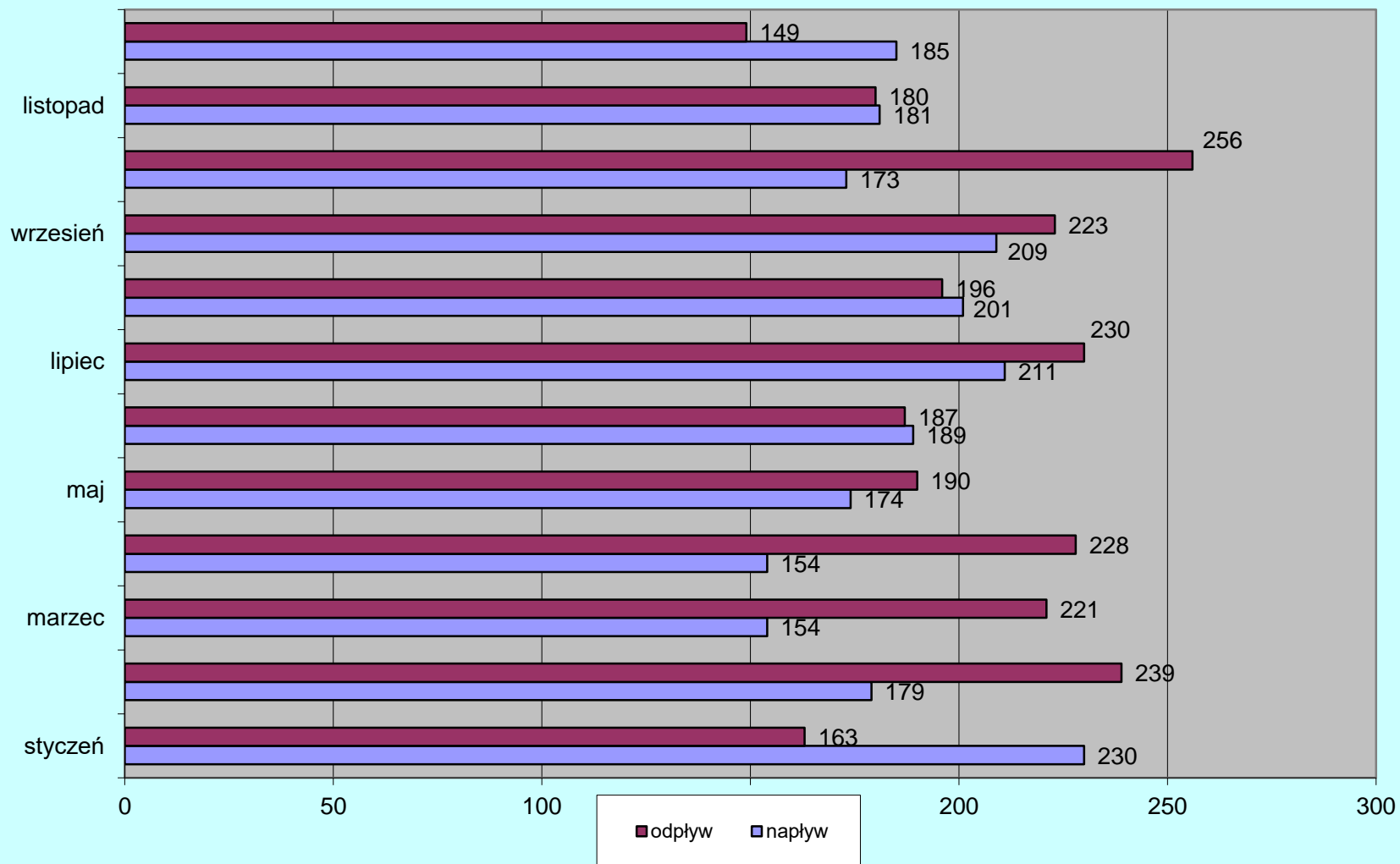
Wyszczególnienie	ogółem	kobiety
do 30 roku życia	451	331
w tym do 25 roku życia	212	151
powyżej 50 roku życia	400	158
długotrwale bezrobotni	1009	701
bez kwalifikacji zawodowych	644	403

NAPŁYW I ODPŁYW BEZROBOTNYCH W 2018 ROKU

LICZBA BEZROBOTNYCH OGÓŁEM, W TYM KOBIETY I ZASIŁKOBIORCY

MIESIĄC	NAPŁYW		ODPŁYW		Liczba bezrobotnych			Bezrobotni	% udział
					ogółem	w tym	% udział	z prawem	z prawem
						kobiety	kobiet	do zasiłku	w ogóle
1	ogółem	kobiety	ogółem	kobiety	4	5	6	7	8
styczeń	230	97	163	81	1864	1149	61,64	278	14,91
luty	179	82	239	127	1804	1104	61,20	290	16,08
marzec	154	75	221	116	1737	1063	61,20	269	15,49
kwiecień	154	81	228	103	1663	1041	62,60	248	14,91
maj	174	99	190	87	1647	1053	63,93	248	15,06
czerwiec	189	99	187	108	1649	1044	63,31	244	14,80
lipiec	211	119	230	121	1630	1042	63,93	237	14,54
sierpień	201	112	196	102	1635	1052	64,34	235	14,37
wrzesień	209	118	223	135	1621	1035	63,85	224	13,82
październik	173	86	256	138	1538	983	63,91	214	13,91
listopad	181	82	180	97	1539	968	62,90	235	15,27
grudzień	185	94	149	82	1575	980	62,22	251	15,94
OGÓŁEM	2240	1144	2462	1297					

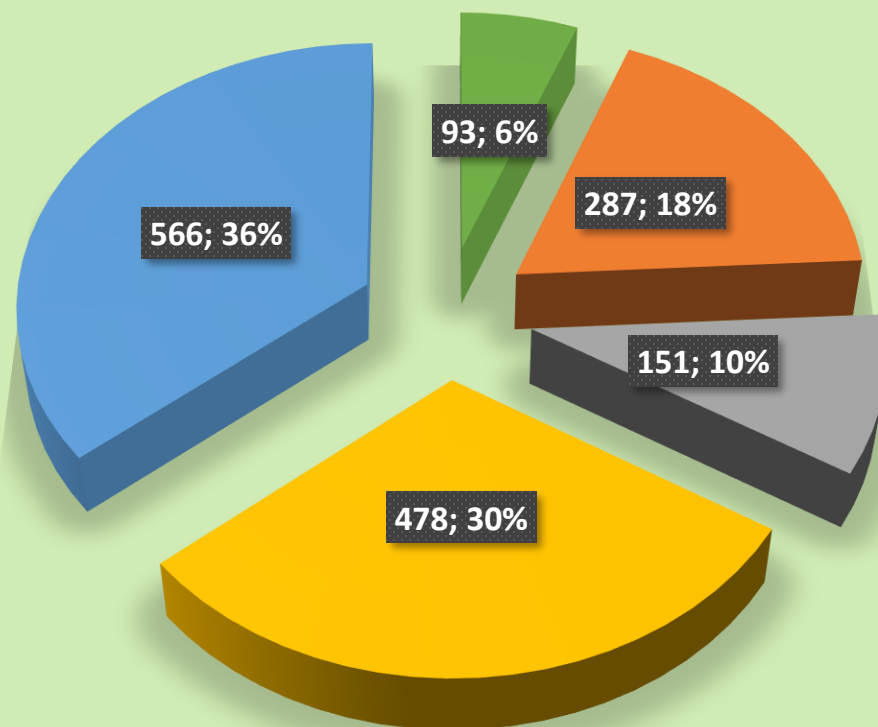
Napływ i odpływ bezrobotnych w 2018 roku



ROZSZERZONA INFORMACJA O BEZROBOCIU W MIASTACH I GMINACH W ZASIĘGU PUP W Wąbrzeźno - stan na 31.12.2018

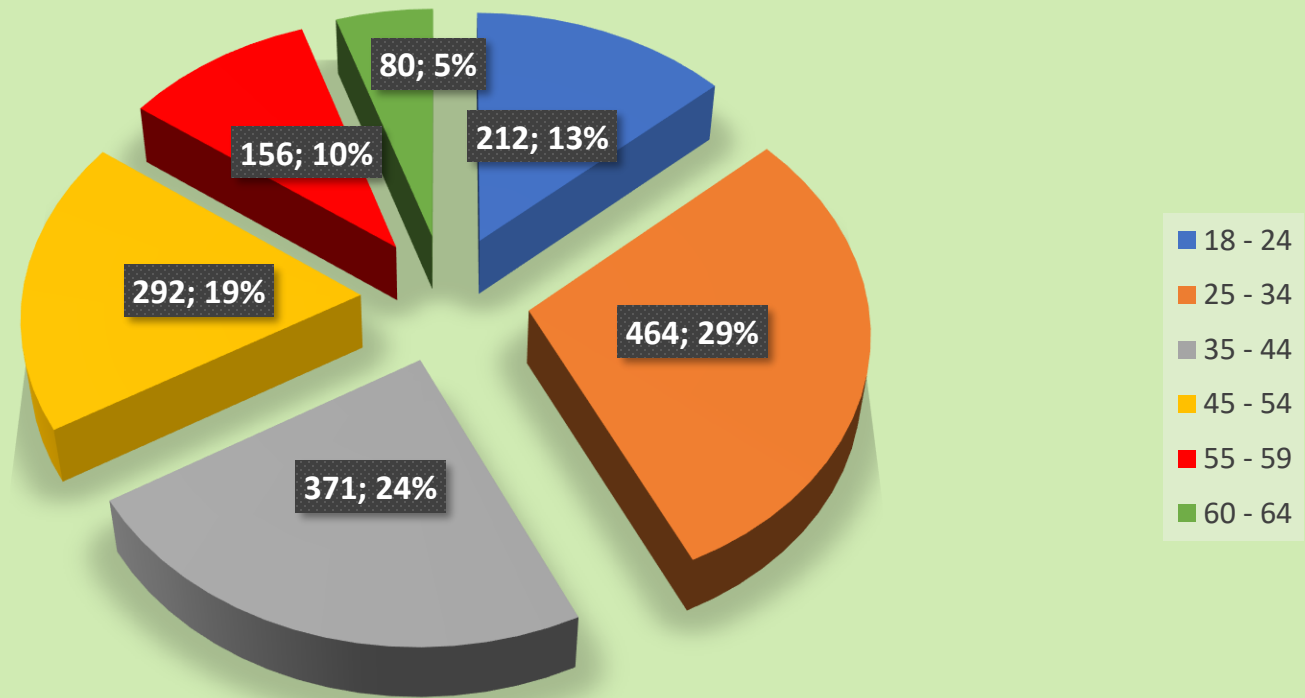
Wyszczególnienie		PUP Wąbrzeźno		m. Wąbrzeźno		g. Dębowa Łąka		g. Książki		g. Płużnica		g. Ryńsk		
		ogółem	kobiety	ogółem	kobiety	ogółem	kobiety	ogółem	kobiety	ogółem	kobiety	ogółem	kobiety	
1. Liczba bezrobotnych		1575	980	625	394	156	110	163	101	214	119	417	256	
w tym	poprzednio pracujący	1356	810	541	323	117	79	141	85	195	108	362	215	
	ze zwolnień grupowych	41	23	11	8	4	3	11	6	6	1	9	5	
	z prawem do zasiłku	251	138	101	61	22	12	31	18	31	12	66	35	
	osoby w okresie do 12 miesięcy od dnia ukończenia nauki	41	26	18	11	4	3	6	5	4	3	9	4	
	posiadający gospodarstwo rolne	7	3	0	0	0	0	0	0	2	0	5	3	
	bez kwalifikacji zawodowych	644	403	238	166	64	40	60	34	102	58	180	105	
	bez doświadczenia zawodowego	336	260	123	102	43	34	39	27	37	24	94	73	
	kobiety, które nie podjęły zatrudnienia po urodzeniu dziecka	x	340	x	138	x	40	x	38	x	34	x		90
	2. Bezrobotni w szczególnej sytuacji na rynku pracy	1397	900	543	355	143	103	148	98	194	111	369	233	
w tym	do 30 roku życia	451	331	168	127	57	45	49	39	55	34	122	86	
	w tym do 25 roku życia	212	151	81	60	35	26	19	16	20	12	57	37	
	długotrwale bezrobotne	1009	701	390	267	103	81	113	77	141	91	262	185	
	powyżej 50 roku życia	400	158	170	73	33	13	38	11	59	19	100	42	
	korzystające ze świadczeń z pomocy społecznej	52	32	28	15	2	1	6	3	10	8	6	5	
	posiadające co najmniej jedno dziecko do 6 roku życia	309	286	130	127	35	35	24	23	26	19	94	82	
	posiadające co najmniej jedno dziecko niepełnosprawne do 18 roku życia	0	0	0	0	0	0	0	0	0	0	0	0	
	niepełnosprawni	112	50	55	27	7	3	4	3	14	4	32	13	
3. Bezrobotni wg czasu pozostawania bez pracy w miesiącach														
z tego	do 1	130	59	48	23	10	6	13	5	28	10	31	15	
	1 - 3	247	125	106	56	21	10	20	10	21	9	79	40	
	3 - 6	223	133	84	53	19	14	24	18	39	19	57	29	
	6 - 12	192	107	91	56	16	6	16	10	26	10	43	25	
	12 - 24	199	139	92	60	18	16	19	11	26	19	44	33	
	pow. 24	584	417	204	146	72	58	71	47	74	52	163	114	
	4. Bezrobotni wg wieku													
z tego	18 - 24	212	151	81	60	35	26	19	16	20	12	57	37	
	25 - 34	464	342	184	139	39	33	62	43	59	37	120	90	
	35 - 44	371	258	140	89	38	29	29	21	61	44	103	75	
	45 - 54	292	163	123	78	28	18	29	16	39	17	73	34	
	55 - 59	156	66	59	28	12	4	17	5	25	9	43	20	
	60 - 64	80	0	38	0	4	0	7	0	10	0	21	0	
5. Bezrobotni wg wykształcenia														
z tego	wyższe	93	68	53	35	1	0	11	10	11	10	17	13	
	policealne i średnie zawodowe	287	226	124	94	30	25	35	25	21	15	77	67	
	średnie ogólnokształcące	151	112	79	53	12	10	9	8	17	12	34	29	
	zasadnicze zawodowe	478	264	169	86	53	38	59	35	71	37	126	68	
	gimnazjalne i poniżej	566	310	200	126	60	37	49	23	94	45	163	79	
6. Wolne miejsca pracy i miejsca aktywizacji zawodowej zgłoszone w okresie		1 146	0	857		42		45		79		123		
w tym	subsydiowane	416	0	297		11		36		45		27		
	zatrudnienie lub inna praca zarobkowa	891	0	664		39		20		52		116		
	miejsca aktywizacji zawodowej	255	0	193		3		25		27		7		
7. Podjęcia pracy w okresie		1 442	743	600	297	102	51	188	103	178	84	374	208	
w tym pracy subsydiowanej		357	172	148	76	27	8	48	25	46	19	88	44	
8. Rozpoczęcia staży		101	72	57	38	5	5	9	7	6	6	24	16	
9. Rozpoczęcia szkoleń		55	29	27	16	2	1	9	5	6	1	11	6	

Bezrobotni wg wykształcenia na dzień 31.12.2018 r.

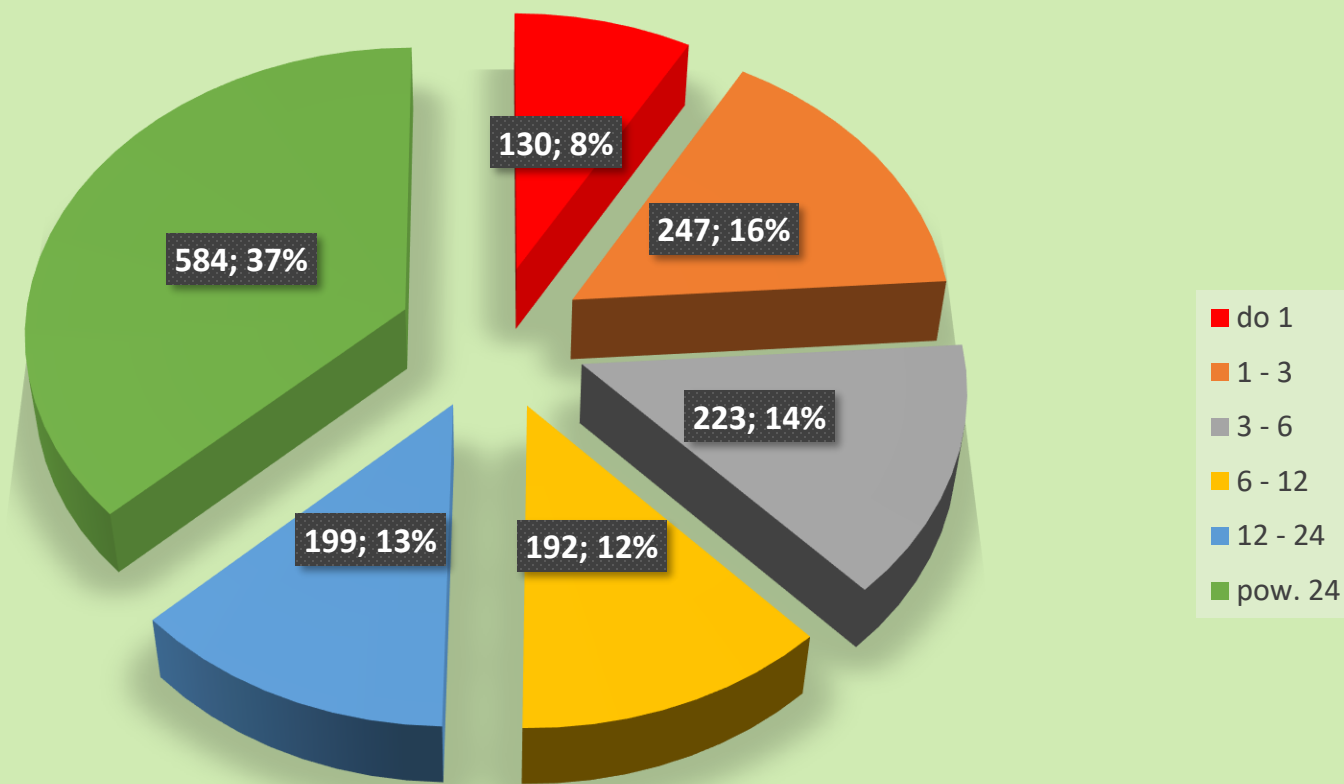


- wyższe
- policjalne i średnie zawodowe
- średnie ogólnokształcące
- zasadnicze zawodowe
- gimnazjalne i poniżej

Bezrobotni wg wieku na dzień 31.12.2018r.



Bezrobotni wg czasu pozostawania bez pracy na dzień 31.12.2018r.



Stopa bezrobocia liczona w stosunku do liczby ludności aktywnej zawodowo wyniosła w grudniu 2018r.– 12,0 %, **co plasuje nas na 15 miejscu w województwie**; w woj. kujawsko – pomorskim – 8,8 %, w kraju – 5,8 %.

POWIAT	MIESIĄC												
	GRUDZIEŃ'2017	STYCZEŃ	LUTY	MARZEC	KWIECIEŃ	MAJ	CZERWIEC	LIPIEC	SIERPIEŃ	WRZESIEŃ	PAŹDZIERNIK	LISTOPAD	GRUDZIEŃ
POLSKA	6,6	6,8	6,8	6,6	6,3	6,1	5,8	5,8	5,8	5,7	5,7	5,7	5,8
WOJEWÓDZTWO RAZEM	9,9	10,3	10,2	9,8	9,4	9,1	8,8	8,7	8,6	8,6	8,5	8,6	8,8
BYDGOSZCZ GRODZKI	3,9	4,1	4,0	3,9	3,8	3,8	3,7	3,7	3,7	3,6	3,6	3,6	3,6
BYDGOSZCZ ZIEMSKI	6,4	6,7	6,7	6,4	6,1	5,9	5,9	5,7	5,7	5,7	5,7	5,6	5,6
GRUDZIĄDZ GRODZKI	10,6	11,3	11,2	10,7	10,4	9,9	9,5	9,4	9,3	9,4	9,1	9,5	9,2
GRUDZIĄDZ ZIEMSKI	14,2	14,8	14,7	14,6	13,9	13,4	13,3	13,0	13,0	13,0	12,7	12,8	13,3
TORUŃ GRODZKI	5,2	5,4	5,3	5,1	4,9	4,8	4,7	4,8	4,8	4,7	4,6	4,6	4,8
TORUŃ ZIEMSKI	12,3	12,8	12,8	12,6	12,3	11,7	11,2	11,2	11,2	11,2	10,9	10,9	11,0
WŁOCŁAWEK GRODZKI	12,8	12,8	12,5	12,0	11,7	11,3	11,0	10,7	10,5	10,4	10,2	10,4	10,4
WŁOCŁAWEK ZIEMSKI	18,5	18,7	18,5	17,8	17,2	16,7	16,4	15,8	15,3	15,0	15,0	15,7	16,0
ALEKSANDRÓW KUJAWSKI	14,2	14,4	14,3	13,9	12,9	12,3	12,0	11,8	11,8	11,8	12,1	12,7	13,0
BRODNICA	7,7	8,0	8,0	7,5	7,1	6,9	6,7	6,6	6,6	6,8	6,8	6,9	7,1
CHEŁMNO	13,8	14,5	14,1	13,5	13,2	12,7	12,6	12,3	12,4	12,0	11,8	12,1	12,4
GOLUB-DOBRZYŃ	11,0	11,6	11,1	10,9	10,5	10,0	9,3	9,4	9,6	9,6	9,7	10,0	10,3
INOWROCŁAW	14,4	14,7	14,7	14,5	14,0	13,5	13,0	12,7	12,4	12,3	12,1	12,3	12,5
LIPNO	17,8	18,6	18,7	17,7	17,1	16,5	15,8	15,8	15,5	15,5	15,6	16,0	16,7
MOGILNO	11,5	12,1	12,2	11,8	11,0	10,8	10,5	10,7	10,6	10,5	10,4	10,7	10,7
NAKŁO NAD NOTECIĄ	13,1	13,6	13,6	13,4	12,7	12,3	11,7	11,5	11,4	11,4	11,1	11,1	11,8
RADZIEJÓW	18,4	18,3	18,1	17,8	17,0	16,8	16,6	16,2	15,9	15,8	15,9	16,4	16,9
RYPIN	11,8	12,5	12,2	11,3	10,5	10,2	10,0	10,1	9,9	9,7	9,7	10,3	11,2
SĘPÓLNO KRAJEŃSKIE	14,2	14,3	13,6	13,2	12,9	12,5	12,0	12,2	11,9	11,2	11,3	11,6	12,8
ŚWIECIE	8,5	8,8	8,9	8,9	8,1	7,7	7,2	7,1	6,9	7,0	7,1	7,4	7,6
TUCHOLA	12,5	13,1	13,0	12,6	11,9	11,6	11,3	10,9	10,7	10,7	10,6	10,8	11,1
WĄBRZEŻNO	13,6	14,0	13,6	13,1	12,6	12,5	12,5	12,4	12,4	12,4	11,8	11,8	12,0
ŻNIN	12,2	12,6	12,8	12,3	11,7	11,2	10,7	10,6	10,4	10,2	10,3	10,5	10,7

Powiatowy Urząd Pracy w Wąbrzeźnie w okresie **od 01.01.2018r. do 31.12.2018r.** pozyskał **1146 ofert pracy.**

Doradcy klienta wydali 1359 skierowań w tym:

- **461 skierowań** na oferty niesubsydiowane,
- **689 skierowań** na oferty subsydiowane (PI, RP),
- **209 skierowań** na propozycje stażu.

Ogółem w miesiącach **I-XII 2018r., 1442** osób podjęły zatrudnienie z tego:

- **357** osób w ramach prac subsydiowanych,
- **1085** osób w ramach prac niesubsydiowanych,

PUP w Wąbrzeźnie organizuje również giełdy pracy czyli: spotkania z pracodawcą z większą liczbą osób zainteresowanych podjęciem pracy. Pracodawcy mają bezpośrednią możliwość porozmawiania i wybrania pracowników spośród uczestników tych spotkań.

W okresie od 01.01.2018r. do 31.12.2018r. PUP Wąbrzeźno zorganizował **119 giełdy pracy**, w których łącznie **uczestniczyło 682 bezrobotnych.**

- **Aktywni bezrobotni na dzień 31.12.2018r. według PROFILI:**
- **I PROFIL – 35 osób**
- **II PROFIL – 715 osób**
- **III PROFIL – 766 osoby**
- **BEZ PROFILU – 59 osób (nowo rejestr., poszukujący pracy, urlopy macierzyńskie)**

ŁĄCZNIE 1575 osób bezrobotnych na dzień 31.12.2018r. Jak wynika z w/w danych, urząd do dyspozycji ma przede wszystkim osoby z PROFILEM II czyli 715 osoby na które wydał 1359 skierowań.

Liczba osób objętych poradnictwem zawodowym w okresie od 01.01.2018r. do 31.12.2018r.

- Liczba osób, które skorzystały z porad indywidualnych: **245**
- Liczba osób, które brały udział w poradach grupowych: **56** w trakcie **9** spotkań
- Liczba osób, które skorzystały z informacji grupowej: **161** w trakcie **18** spotkań
- Wizyty doradcy zawodowego w niżej wymienionych szkołach, w których zorganizowano spotkania dla **248** uczniów.
- Gimnazjum w Ryńsku,
- Gimnazjum w Wąbrzeźnie
- Zespół Szkół Zawodowych w Wąbrzeźnie
- Zespół Szkół Ogólnokształcących w Wąbrzeźnie

**Oferty pracy będące w dyspozycji Powiatowego Urzędu Pracy w Wąbrzeźnie
w poszczególnych miesiącach w 2018 roku**

2018	Pozyskane oferty pracy(wolne miejsca pracy)	Podjęcia pracy		
		Prace niesubsydiowane stałe	Prace subsydiowane	Ogółem
Styczeń	151	80	23	103
Luty	72	83	22	105
Marzec	125	102	29	131
Kwiecień	83	111	35	146
Maj	120	91	36	127
Czerwiec	146	66	29	95
Lipiec	155	89	49	138
sierpień	52	85	23	108
Wrzesień	96	90	40	130
Październik	86	105	33	138
Listopad	36	97	19	116
Grudzień	24	86	19	105
Razem:	1146	1085	357	1442

SZKOLENIA REALIZOWANE Z FUNDUSZU PRACY W 2018r.

Lp.	Nazwa kursu	Koszt szkolenia	Stypendium szkoleniowe	Zwrot kosztów za dojazdy	Razem koszt szkolenia	Bezrobotni skierowani na szkolenie	Bezrobotni, którzy ukończyli szkolenie	Bezrobotni zatrudnieni po szkoleniu
1	zobowiązania za 2017r.	8 000,00	6 085,53	0,00	14 085,53			
2	Bony szkoleniowe	23 200,00	6 557,01	0,00	29 757,01	6	6	3
3	Szkolenia indywidualne	17 600,00	5 560,81	715,00	23 875,81	5	5	4
		48 800,00	18 203,35	715,00	67 718,35	11	11	7

SZKOLENIA REALIZOWANE Z EFS POWER W 2018r.

Lp.	Nazwa kursu	Koszt szkolenia	Stypendium szkoleniowe	Zwrot kosztów za dojazdy	Razem koszt szkolenia	Bezrobotni skierowani na szkolenie	Bezrobotni, którzy ukończyli szkolenie	Bezrobotni zatrudnieni po szkoleniu
1	Stylizacja paznokci, wizaż	11 040,00	16 236,84	449,50	27 726,34	16	16	2
2	Kasy fiskalne z fakturowaniem	2 700,00	2 150,78	36,00	4 886,78	9	8	1
3	Spawacz MAG	18 000,00	12 080,10	1 343,00	31 423,10	10	10	4
4	Magazynier z uprawnieniami na wózki widłowe	11 000,00	9 473,45	378,00	20 851,45	10	9	1
		42 740,00	39 941,17	2 206,50	84 887,67	45	43	8

SZKOLENIA INDYWIDUALNE/BONY SZKOLENIOWE REALIZOWANE Z FP I POWER W 2018r.

Lp.	KURS	opłata	stypendium	dojazdy	Razem	Liczba osób skier.	Liczba osób, które ukoń.	Osoby zatrudnione
1	szkolenie podstawowe w zawodzie strażak	8000	6085,53	0,00	14 085,53	1	1	1
2	Przedłużanie i zagęszczanie rzęs	4 200,00	431,16	0,00	4 631,16	1	1	1
3	Kurs fryzjerski	9 000,00	3 776,86	715,00	13 491,86	1	1	1
4	prawo jazdy kat. C wraz z kwalifikacją wstępną przyspieszoną	25 400,00	7 909,80	0,00	33 309,80	7	7	4
5	prawo jazdy kat. C	2 200,00	0,00	0,00	2 200,00	1	1	0
		48 800,00	18 203,35	715,00	67 718,35	11	11	7

ZREALIZOWANE WNIOSKI KFS W 2018r.

Lp.	Nazwa pracodawcy który otrzymał dofinansowanie o środki KFS	Przyznana kwota	Łączna liczba osób korzystających ze wsparcia KFS	Średni koszt wsparcia KFS na osobę (w zł)	Przeznaczenie środków KFS:
					Szkolenia
					Nazwa szkolenia
1.	CERAMIKA BŁAŻEJEWSKY JANUSZ BŁAŻEJEWSKI MYŚLIWIEC 109	5 850,00 zł	3	1 950,00 zł	1. Operator wózka jezdniowego z napędem silnikowym wszystkich rodzajów zasilania z bezpieczną wymianą butli gazowej - II WJO
					2. Operator wózka jezdniowego typu podnośnikowego, w tym specjalizowane ze zmiennym wysięgiem - I WJO
					3. Operator koparko ładowarki, wszystkie typy kl. III
2.	RIRMA BUDOWLNA NIVELO BOGDAN LEWANDOWSKI UL. WOLNOŚCI 92 87-200 WĄBRZEŻNO	10 270,00 zł	7	1 467,14 zł	1. Ładowarka teleskopowa I WJO
					2. Operator koparko ładowarki klasa III
					3. Narzędzia udarowe ręczne
					4. Zagęszczarki ubijaki wibracyjne
					5. Przecinarki do nawierzchni dróg o napędzie spalinowym
3.	Zakład Przetwórstwa Tworzyw Sztucznych Mirosław Karwczyk ul. Przejazdowa 1a 87-200 Wąbrzeźno	6 480,00 zł	4	1 620,00 zł	1. Operator koparko ładowarki wszystkie typy klasa III
					2. Operator podestów
					3. Operator suwnic
					4. Wózki jezdniowe podnośnikowe
					5. Monter rusztowań budowlano montażowych metalowych
4.	Spółdzielcza Grupa Producentów Trzody Chlewnej "AGRO-TUCZ" Dębowa Łąka	7 800,00 zł	1	7 800,00 zł	1. Prawo jazdy kat. C
					2. C+E
					3. Kwalifikacja wstępna przyspieszona
5.	SANBET PRZEMYSŁAW GAWRYŚ Dębowa Łąka	7 800,00 zł	1	7 800,00 zł	1. Prawo jazdy kat. C
					2. C+E
					3. Kwalifikacja wstępna przyspieszona
6.	Firma Handlowo Usługowa Stanisław Zasadny Dębowa Łąka	7 800,00 zł	1	7 800,00 zł	1. Prawo jazdy kat. C
					2. C+E
					3. Kwalifikacja wstępna przyspieszona
7.	P.H.U IRBUD Ireneusz Cisło ul. Przemysłowa 1 Wałycz	1 400,00 zł	1	1 400,00 zł	1. Wózki jezdniowe podnośnikowe, w tym specjalizowane ze zmiennym wysięgiem kat. I WJO-ładowarka teleskopowa
					2. Pilarz drwał
					3. Koparki jednonaczyniowe Kl. I i III
8.	P.P.H.U "WO-BUD" Wojciech Młodziejewski ul. Towarzystwa Jaszczurczego 7 Wąbrzeźno	6 000,00 zł	6	1 000,00 zł	1. Narzędzia udarowe
					2. Zagęszczarki i ubijaki wibracyjne
					3. Przecinarki do nawierzchni dróg o napędzie spalinowym
		53 400,00 zł	24		

WYKORZYSTANIE ŚRODKÓW FUNDUSZU PRACY I EFS W 2018 ROKU CZ. 1

WYSZCZEGÓLNIENIE	STAŻE		BONY NA ZASIEDLENIE		JEDNORAZOWE ŚRODKI NA PODJĘCIE DZIAŁ. GOSP.		REFUNDACJA KOSZTÓW DOPOSAŻ./WYPOSAŻ. STANOWISKA		SZKOLENIA		RAZEM OSOBY	RAZEM ŚRODKI WG GMIN
	ILOŚĆ OSÓB	KWOTA ŚRODKÓW	ILOŚĆ OSÓB	KWOTA ŚRODKÓW	ILOŚĆ OSÓB	KWOTA ŚRODKÓW	ILOŚĆ OSÓB	KWOTA ŚRODKÓW	ILOŚĆ OSÓB	KWOTA ŚRODKÓW		
MIASTO WĄBRZEŻNO	129	784 040,40	4	32 000,00	11	273 860,00	25	607 104,03	30	61 531,25	199	1 758 535,68
w tym: - Urząd Miasta	2	5 121,05	0	0,00	0	0,00	0	0,00	0	0,00	2	5 121,05
- Pracodawcy	127	778 919,35	4	32 000,00	11	273 860,00	25	607 104,03	30	61 531,25	197	1 753 414,63
GMINA RYŃSK	10	58 293,87	3	24 000,00	12	298 033,00	10	248 000,00	11	44 834,08	46	673 160,95
w tym: - Urząd Gminy	3	16400,83	0	0,00	0	0,00	0	0,00	0	0,00	3	16 400,83
- Pracodawcy	7	41893,04	3	24 000,00	12	298 033,00	10	248 000,00	11	44834,08	43	656 760,12
GMINA DĘBOWA ŁĄKA	7	28 658,41	2	16 000,00	4	99 060,00	7	172 126,76	1	2 342,86	21	318 188,03
w tym: - Urząd Gminy	1	7092,11	0	0,00	0	0,00	0	0,00	0	0,00	1	7 092,11
- Pracodawcy	6	21566,30	2	16 000,00	4	99 060,00	7	172 126,76	1	2 342,86	20	311 095,92
GMINA KSIĄŻKI	5	18 697,97	1	8 000,00	9	224 000,00	2	50 000,00	8	24 636,88	25	325 334,85
w tym: - Urząd Gminy	1	5121,05	0	0,00	0	0,00	0	0,00	0	0,00	1	5 121,05
- Pracodawcy	4	13576,92	1	8 000,00	9	224 000,00	2	50 000,00	8	24 636,88	24	320 213,80
GMINA PŁUŻNICA	10	42 327,80	2	16 500,00	0	0,00	1	25 000,00	6	19 260,95	19	103 088,75
w tym: - Urząd Gminy	1	4310,32	1	8 000,00	0	0,00	0	0,00	0	0,00	2	12 310,32
- Pracodawcy	9	38017,48	1	8 500,00	0	0,00	1	25 000,00	6	19 260,95	17	90 778,43
RAZEM	161	932 018,45	12	96 500,00	36	894 953,00	45	1 102 230,79	56	152 606,02	310	3 178 308,26

WYKORZYSTANIE ŚRODKÓW FUNDUSZU PRACY I EFS W 2018 ROKU CZ. 2

WYSZCZEGÓLNIENIE	PRACE INTERWENCYJNE		ROBOTY PUBLICZNE		REFUNDACJA -30		DOFINANOWANIE WYNAGRODZENIA 50+, 60+		BON ZATRUDNIENIOWY		PRACE SPOŁECZNO-UŻYTECZNE		RAZEM OSOBY	RAZEM ŚRODKI WG GMIN
	ILOŚĆ OSÓB	KWOTA ŚRODKÓW	ILOŚĆ OSÓB	KWOTA ŚRODKÓW	ILOŚĆ OSÓB	KWOTA ŚRODKÓW	ILOŚĆ OSÓB	KWOTA ŚRODKÓW	ILOŚĆ OSÓB	KWOTA ŚRODKÓW	ILOŚĆ OSÓB	KWOTA ŚRODKÓW		
MIASTO WĄBRZEŻNO	135	460 498,30	5	48 453,91	219	1 073 427,30	11	68 836,67	0	0,00	73	36 130,02	443	1 687 346,20
w tym: - Urząd Miasta	34	134661,17	2	19 051,85	10	14 549,17	0	0,00	0	0,00	73	36 130,02	119	204 392,21
- Pracodawcy	101	325837,13	3	29 402,06	209	1 058 878,13	11	68 836,67	0	0,00	0	0,00	324	1 482 953,99
GMINA RYŃSK	53	178 878,74	5	49 345,20	46	289 837,01	0	0,00	0	0,00	36	29 721,42	140	547 782,37
w tym: - Urząd Gminy	22	68233,76	3	29 549,76	0	0	0	0,00	0	0,00	36	29 721,42	61	127 504,94
- Pracodawcy	31	110644,98	2	19 795,44	46	289837,01	0	0,00	0	0,00	0	0,00	79	420 277,43
GMINA DĘBOWA ŁĄKA	8	35 372,96	3	29 718,36	11	166 210,25	0	0,00	0	0,00	0	0,00	22	231 301,57
w tym: - Urząd Gminy	0	0,00	0	0,00	0	0,00	0	0,00	0	0,00	0	0,00	0	0,00
- Pracodawcy	8	35372,96	3	29 718,36	11	166210,25	0	0,00	0	0,00	0	0,00	22	231 301,57
GMINA KSIĄŻKI	16	71 224,77	3	29 178,86	11	76 062,57	0	0,00	1	7 912,54	11	6 886,08	42	191 264,82
w tym: - Urząd Gminy	4	18937,3	3	29 178,86	7	66168,33	0	0,00	0	0,00	11	6 886,08	25	121 170,57
- Pracodawcy	12	52287,47	0	0,00	4	9894,24	0	0,00	1	7 912,54	0	0,00	17	70 094,25
GMINA PŁUŻNICA	28	116 037,80	10	74 664,46	14	107 360,74	0	0,00	2	5 607,47	34	20 668,32	88	324 338,79
w tym: - Urząd Gminy	21	82019,18	8	54 867,44	0	0,00	0	0,00	0	0,00	34	20 668,32	63	157 554,94
- Pracodawcy	7	34018,62	2	19 797,02	14	107360,74	0	0,00	2	5 607,47	0	0,00	25	166 783,85
RAZEM	240	862 012,57	26	231 360,79	301	1 712 897,87	11	68 836,67	3	13 520,01	154	93 405,84	735	2 982 033,75

PLAN I WYKORZYSTANIE ŚRODKÓW FUNDUSZU PRACY I EUROPEJSKIEGO FUNDUSZU SPOŁECZNEGO W 2018r.

Wyszczególnienie	Plan			Wykorzystanie		
	il. osób	Kwota	%	il. osób	Kwota	%
PRACE INTERWENCYJNE	240	868 193,00	20,51	240	862 012,57	99,29
ROBOTY PUBLICZNE	26	235 300,00	5,56	26	231 360,79	98,33
STAŻ ZAWODOWY	165	956 669,00	22,59	165	954 777,92	99,80
JEDNORAZOWE ŚRODKI NA PODJĘCIE DZIAŁ. GOSPODARCZEJ	33	826 748,00	19,53	33	826 740,35	100,00
REFUNDACJA KOSZTÓW DOPOSAŻENIA/WYPOSAŻENIA	37	923 643,00	21,81	37	923 642,89	100,00
SZKOLENIA ZAWODOWE	50	129 573,00	3,06	50	129 406,02	99,87
PRACE SPOŁECZNO-UŻYTECZNE	154	93 615,00	2,21	154	93 405,84	99,78
BON SZKOLENIOWY	6	23 200,00	0,55	6	23 200,00	100,00
BON ZATRUDNIENIOWY	3	13 521,00	0,32	3	13 520,01	99,99
BON NA ZASIEDLENIE	12	94 701,00	2,24	12	94 153,68	99,42
DOFINANSOWANIE WYNAGRODZENIA 50+, 60+	11	68 837,00	1,63	11	68 836,67	100,00
Razem	737	4 234 000,00	100,00	737	4 221 056,74	99,69
Refundacja zatrudnienia osób do 30 roku życia	301	1 737 200,00	100	301	1 712 898,06	98,60
Krajowy Fundusz Szkoleniowy	24	53 400,00	100	24	53 400,00	100



POWIATOWY URZĄD PRACY W WĄBRZEŹNIE



DZIĘKUJĘ ZA UWAGĘ

opracowała: Iwona Brodowska

PUP WĄBRZEŹNO 2019