

Informacja o realizacji zadań oświatowych Powiatu Wąbrzeskiego w roku szkolnym 2015/2016

Zadaniem oświatowym powiatu jest zapewnienie kształcenia, wychowania i opieki w szkołach podstawowych specjalnych i gimnazjach specjalnych, w szkołach ponadgimnazjalnych, w tym z oddziałami integracyjnymi oraz w placówkach oświatowo – wychowawczych, wymienionych w art. 2 pkt 3-7 ustawy o systemie oświaty. Zadanie to jest realizowane przez jednostki organizacyjne: Zespół Szkół Ogólnokształcących w Wąbrzeźnie, Zespół Szkół Zawodowych w Wąbrzeźnie, Zespół Szkół we Wroniu, Specjalny Ośrodek Szkolno - Wychowawczy w Dębowej Łące, Centrum Kształcenia Praktycznego i Ustawicznego w Wąbrzeźnie i Poradnia Psychologiczno - Pedagogiczna w Wąbrzeźnie, prowadzone przez Powiat Wąbrzeski.

Zarząd Powiatu w Wąbrzeźnie, realizując zadania oświatowe podjął uchwały:

1. Uchwała nr 47/75/2015 Zarządu Powiatu w Wąbrzeźnie z dnia 19 listopada 2015 r. w sprawie powołania komisji egzaminacyjnej dla nauczyciela Zespołu Szkół Zawodowych w Wąbrzeźnie, ubiegającego się o awans na stopień nauczyciela mianowanego.
2. Uchwała Nr 73/105/2016 Zarządu Powiatu w Wąbrzeźnie z dnia 9 czerwca 2016 r. w sprawie ogłoszenia konkursu na stanowisko dyrektora Centrum Kształcenia Praktycznego i Ustawicznego w Wąbrzeźnie, ul. Staszica 2, 87-200 Wąbrzeźno.
3. Uchwała Nr 76/111/2016 Zarządu Powiatu w Wąbrzeźnie z dnia 30 czerwca 2016 r. w sprawie powołania komisji konkursowej w celu przeprowadzenia konkursu wyłaniającego kandydata na stanowisko dyrektora Centrum Kształcenia Praktycznego i Ustawicznego w Wąbrzeźnie i wyznaczenia jej przewodniczącego.
4. Uchwała Nr 77/115/2016 Zarządu Powiatu w Wąbrzeźnie z dnia 11 lipca 2016 r. zmieniająca uchwałę Nr 76/111/2016 z dnia 30 czerwca 2016 r. w sprawie powołania komisji konkursowej w celu przeprowadzenia konkursu wyłaniającego kandydata na stanowisko dyrektora Centrum Kształcenia Praktycznego i Ustawicznego w Wąbrzeźnie i wyznaczenia jej przewodniczącego.
5. Uchwała Nr 79 / 117/ 2016 Zarządu Powiatu w Wąbrzeźnie z dnia 19 lipca 2016 r. w sprawie zatwierdzenia konkursu na stanowisko dyrektora Centrum Kształcenia Praktycznego i Ustawicznego w Wąbrzeźnie.
6. Uchwała Nr 81/118/2016 Zarządu Powiatu w Wąbrzeźnie z dnia 11 sierpnia 2016 r. w sprawie powołania komisji egzaminacyjnej dla nauczyciela Zespołu Szkół Zawodowych w Wąbrzeźnie, ubiegającego się o awans na stopień nauczyciela mianowanego.
7. Uchwała Nr 83/122/2016 Zarządu Powiatu w Wąbrzeźnie z dnia 24 sierpnia 2016 r. w sprawie powierzenia stanowiska dyrektora Centrum Kształcenia Praktycznego i Ustawicznego w Wąbrzeźnie.

W ramach swoich kompetencji Pan Starosta podejmował między innymi następujące działania:

1. Wydał 2 akty awansu zawodowego na stopień nauczyciela mianowanego.
2. Przyznał nagrody 4 nauczycielom z okazji Dnia Edukacji Narodowej.
3. Wystąpił z wnioskiem do Zarządu Województwa Kujawsko – Pomorskiego o przyznanie stypendiów dla uczniów szkół ponadgimnazjalnych.
4. Wydał 15 skierowań do placówek kształcenia specjalnego.
5. Wydał 6 skierowań do młodzieżowych ośrodków wychowawczych.
6. Wydał 2 skierowania do młodzieżowych ośrodków socjoterapii.
7. Przyznał nagrody najlepszym absolwentom szkół ponadgimnazjalnych.

W celu realizacji zadań oświatowych zawarto porozumienia:

1. Porozumienie z Województwem Kujawsko – Pomorskim w sprawie przyznania stypendiów dla uczniów dziennych liceów i techników.
2. Porozumienie z Powiatem Brodnickim w sprawie finansowania teoretycznego i doksztalcania zawodowego młodocianych pracowników – uczniów klas wielozawodowych.
3. Porozumienie z Miastem Grudziądz w sprawie udzielania porad i diagnozowania oraz wydawania opinii, orzeczeń dotyczących dzieci i młodzieży niesłyszących i słabo słyszących.
4. Porozumienie z Miastem Toruń w sprawie objęcia opieką przez doradców metodycznych CKU-TODM i DN nauczycieli szkół i placówek Powiatu Wąbrzeskiego.

**Zdawalność egzaminu maturalnego w 2016 roku
w powiatach województwa kujawsko-pomorskiego**

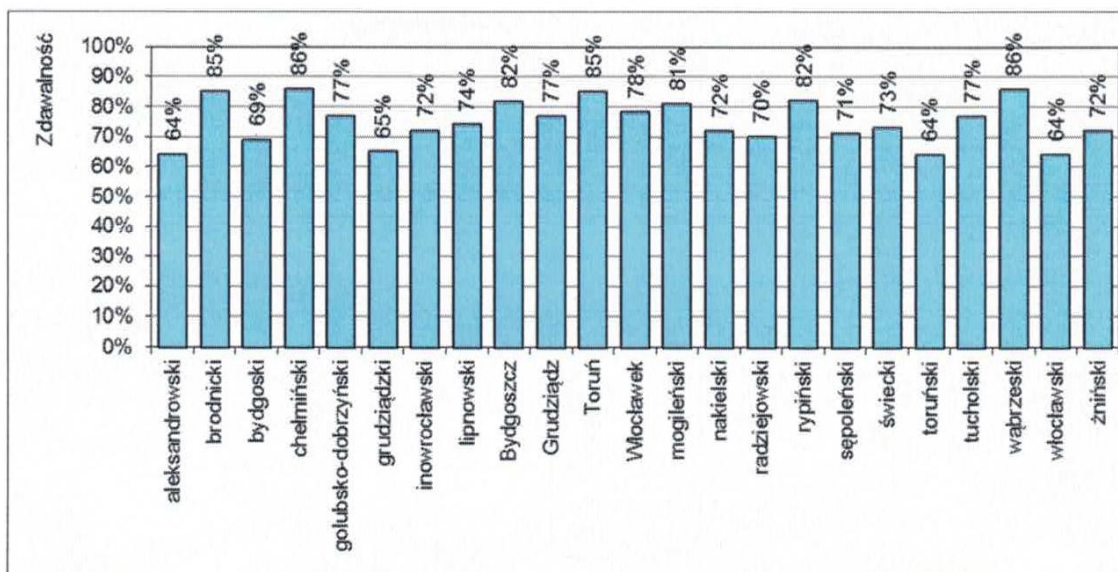
Nowa formuła egzaminu maturalnego

Tabela 1. Liczba zdających* i odsetek zdających, którzy zdali egzamin maturalny w powiatach województwa kujawsko-pomorskiego

Powiat/Miasto		Razem
aleksandrowski	Przystąpiło	233
	Zdało	150
	Zdało w %	64
brodnicki	Przystąpiło	554
	Zdało	472
	Zdało w %	85
bydgoski	Przystąpiło	181
	Zdało	124
	Zdało w %	69
chełmiński	Przystąpiło	258
	Zdało	223
	Zdało w %	86
golubsko-dobrzyński	Przystąpiło	168
	Zdało	129
	Zdało w %	77
grudziądzki	Przystąpiło	31
	Zdało	20
	Zdało w %	65
inowrocławski	Przystąpiło	1 205
	Zdało	871
	Zdało w %	72
lipnowski	Przystąpiło	287
	Zdało	212
	Zdało w %	74
Bydgoszcz	Przystąpiło	2 905
	Zdało	2 382
	Zdało w %	82
Grudziądz	Przystąpiło	907
	Zdało	699
	Zdało w %	77
Toruń	Przystąpiło	2 180
	Zdało	1 851
	Zdało w %	85
Włocławek	Przystąpiło	1 480
	Zdało	1 150
	Zdało w %	78

Powiat/Miasto		Razem
mogileński	Przystąpiło	337
	Zdało	273
	Zdało w %	81
nakielski	Przystąpiło	427
	Zdało	307
	Zdało w %	72
radziejowski	Przystąpiło	251
	Zdało	176
	Zdało w %	70
rypiński	Przystąpiło	341
	Zdało	278
	Zdało w %	82
sepoleński	Przystąpiło	217
	Zdało	153
	Zdało w %	71
świecki	Przystąpiło	430
	Zdało	312
	Zdało w %	73
toruński	Przystąpiło	133
	Zdało	85
	Zdało w %	64
tucholski	Przystąpiło	359
	Zdało	276
	Zdało w %	77
wąbrzeski	Przystąpiło	169
	Zdało	146
	Zdało w %	86
włocławski	Przystąpiło	162
	Zdało	104
	Zdało w %	64
zniński	Przystąpiło	349
	Zdało	250
	Zdało w %	72

*wyłącznie tegoroczni absolwenci, którzy przystąpili do egzaminów z wszystkich przedmiotów obowiązkowych.



Wykres 1. Zdawalność egzaminu maturalnego w powiatach województwa kujawsko-pomorskiego

Tabela 2. Liczba zdających, zdawalność przedmiotu i średnie wyniki zdających egzamin w części pisemnej z przedmiotów obowiązkowych zdawanych na poziomie podstawowym w powiatach województwa kujawsko-pomorskiego (języki obce najczęściej wybierane)

Powiat/miasto		Język polski	Matematyka	Język angielski	Język niemiecki	Język rosyjski
aleksandrowski	Przystąpiło	240	240	232	8	0
	Zdało	231	170	209	8	-
	Zdało w %	96	71	90	100	-
	Wynik w %	56	47	62	79	-
brodnicki	Przystąpiło	555	555	490	55	9
	Zdało	546	488	471	55	8
	Zdało w %	98	88	96	100	89
	Wynik w %	56	55	66	70	42
bydgoski	Przystąpiło	183	183	167	16	0
	Zdało	180	129	153	15	-
	Zdało w %	98	70	92	94	-
	Wynik w %	55	41	58	65	-
chełmiński	Przystąpiło	258	258	236	21	0
	Zdało	257	235	225	21	-
	Zdało w %	100	91	95	100	-
	Wynik w %	59	59	69	74	-
golubsko-dobrzyński	Przystąpiło	169	169	150	13	6
	Zdało	167	141	135	13	6
	Zdało w %	99	83	90	100	100
	Wynik w %	57	55	60	51	68
grudziądzki	Przystąpiło	31	31	15	12	4
	Zdało	30	21	14	12	4
	Zdało w %	97	68	93	100	100
	Wynik w %	56	42	71	71	60
inowrocławski	Przystąpiło	1 224	1 222	1 155	23	34
	Zdało	1 192	928	1 080	23	26
	Zdało w %	97	76	94	100	76
	Wynik w %	56	53	67	71	42
lipnowski	Przystąpiło	289	290	266	5	19
	Zdało	288	223	252	5	18
	Zdało w %	100	77	95	100	95
	Wynik w %	61	49	65	62	60
Bydgoszcz	Przystąpiło	2 953	2 950	2 816	89	15
	Zdało	2 835	2 520	2 687	86	13
	Zdało w %	96	85	95	97	87
	Wynik w %	58	59	75	76	51
Grudziądz	Przystąpiło	920	922	756	146	15
	Zdało	888	751	707	144	15
	Zdało w %	97	81	94	99	100
	Wynik w %	56	54	69	70	62
Toruń	Przystąpiło	2 199	2 200	2 084	84	10
	Zdało	2 164	1 923	2 016	83	9
	Zdało w %	98	87	97	99	90
	Wynik w %	63	60	74	77	53
Włocławek	Przystąpiło	1 493	1 494	1 398	83	8
	Zdało	1 460	1 208	1 301	82	7
	Zdało w %	98	81	93	99	88
	Wynik w %	60	55	68	66	59

Powiat/miasto		Język polski	Matematyka	Język angielski	Język niemiecki	Język rosyjski
mogileński	Przystąpiło	339	339	315	1	22
	Zdało	330	281	304	1	22
	Zdało w %	97	83	97	100	100
	Wynik w %	58	51	69	-	58
nakielski	Przystąpiło	435	436	311	119	1
	Zdało	430	323	292	114	1
	Zdało w %	99	74	94	96	100
	Wynik w %	59	47	69	65	-
radziejowski	Przystąpiło	253	253	232	2	17
	Zdało	243	195	206	2	10
	Zdało w %	96	77	89	100	59
	Wynik w %	57	49	56	-	41
rypiński	Przystąpiło	341	341	234	72	35
	Zdało	341	283	230	72	35
	Zdało w %	100	83	98	100	100
	Wynik w %	61	53	65	66	70
sępoleński	Przystąpiło	221	221	162	58	0
	Zdało	220	164	146	57	-
	Zdało w %	100	74	90	98	-
	Wynik w %	61	44	61	66	-
świecki	Przystąpiło	439	439	410	24	2
	Zdało	422	344	380	24	2
	Zdało w %	96	78	93	100	100
	Wynik w %	59	49	64	71	-
toruński	Przystąpiło	138	138	131	7	0
	Zdało	130	102	125	6	-
	Zdało w %	94	74	95	86	-
	Wynik w %	57	46	60	57	-
tucholski	Przystąpiło	362	360	271	88	0
	Zdało	353	288	260	84	-
	Zdało w %	98	80	96	95	-
	Wynik w %	58	49	67	62	-
wąbrzeski	Przystąpiło	172	171	106	66	0
	Zdało	171	148	105	65	-
	Zdało w %	99	87	99	98	-
	Wynik w %	57	54	67	68	-
włocławski	Przystąpiło	166	167	115	40	13
	Zdało	163	111	102	39	11
	Zdało w %	98	66	89	98	85
	Wynik w %	54	41	53	68	41
zniński	Przystąpiło	353	353	323	26	3
	Zdało	347	259	308	26	2
	Zdało w %	98	73	95	100	67
	Wynik w %	59	48	66	56	28

Uwaga!

Wynik średni podano, gdy do egzaminu przystąpiły co najmniej trzy osoby.

Tabela 3. Liczba zdających i średnie wyniki zdających egzamin w części pisemnej z przedmiotów dodatkowo wybranych na poziomie rozszerzonym w powiatach województwa kujawsko-pomorskiego

(najczęściej wybierane przedmioty)

Powiat/miasto		Biologia	Chemia	Geografia	Historia	Język angielski	Język polski	Matematyka	WOS
aleksandrowski	Przystąpiło	71	24	63	19	83	29	43	26
	Wynik w %	27	34	35	44	46	46	25	32
brodnicki	Przystąpiło	96	57	178	25	177	74	113	95
	Wynik w %	33	37	42	40	52	54	31	20
bydgoski	Przystąpiło	47	2	62	19	43	14	14	5
	Wynik w %	17	13	29	23	38	52	11	14
chełmiński	Przystąpiło	88	31	76	10	85	18	63	5
	Wynik w %	28	35	39	46	56	61	28	39
golubsko-dobrzyński	Przystąpiło	25	12	41	11	41	19	40	26
	Wynik w %	38	51	35	32	47	49	23	20
grudziądzki	Przystąpiło	7	0	4	0	6	2	4	14
	Wynik w %	10	-	28	-	48	-	21	29
inowrocławski	Przystąpiło	239	150	341	99	501	165	237	157
	Wynik w %	34	36	40	38	50	54	30	26
lipnowski	Przystąpiło	48	33	108	16	99	27	62	48
	Wynik w %	30	27	36	38	46	49	20	23
Bydgoszcz	Przystąpiło	696	364	503	220	1 457	413	773	218
	Wynik w %	35	44	40	44	58	59	30	28
Grudziądz	Przystąpiło	219	142	250	56	387	136	219	155
	Wynik w %	30	32	38	46	49	58	29	25
Toruń	Przystąpiło	434	258	452	129	1 126	373	558	202
	Wynik w %	41	44	40	43	58	61	41	28
Włocławek	Przystąpiło	274	211	431	129	590	280	404	180
	Wynik w %	42	43	37	46	55	59	27	20
mogileński	Przystąpiło	69	12	113	10	105	60	63	11
	Wynik w %	25	34	39	39	50	54	28	23
nakielski	Przystąpiło	84	32	160	33	148	58	85	15
	Wynik w %	32	27	36	35	47	57	19	31
radziejowski	Przystąpiło	31	31	65	10	86	27	78	26
	Wynik w %	23	20	34	32	34	50	17	19
rypiński	Przystąpiło	54	32	67	29	118	47	87	14
	Wynik w %	29	30	33	41	47	60	30	27
sępoleński	Przystąpiło	33	19	105	10	40	22	28	30
	Wynik w %	26	24	34	41	53	57	12	28
świecki	Przystąpiło	92	47	128	36	184	46	49	43
	Wynik w %	25	25	33	27	51	51	23	24
toruński	Przystąpiło	31	4	62	10	22	16	12	11
	Wynik w %	13	7	32	31	49	61	20	10
tucholski	Przystąpiło	142	40	88	34	76	34	50	28
	Wynik w %	24	21	38	29	45	50	19	26
wąbrzeski	Przystąpiło	28	7	56	8	37	10	34	24
	Wynik w %	35	60	43	47	41	56	28	27
włocławski	Przystąpiło	33	13	58	5	33	21	16	22
	Wynik w %	23	30	32	27	32	37	13	22
żniński	Przystąpiło	78	42	123	11	109	31	83	36
	Wynik w %	28	31	33	43	49	62	22	19

Uwaga!

Wynik średni podano, gdy do egzaminu przystąpiły co najmniej trzy osoby.

Wyniki matur w Zespole Szkół Ogólnokształcących w Wąbrzeźnie z 2016 r.

Do matury przystąpiło 74 tegorocznych absolwentów. Matury nie zaliczyło 2 abiturientów (z matematyki). Wskaźnik zdawalności ZSO w Wąbrzeźnie w 2016 r. wyniósł 97,3%, a w roku 2015 - 89,9%. W województwie kujawsko-pomorskim wskaźnik zdawalności w tym roku wyniósł 83,5%.

Uśrednione wyniki na tle liceów województwa i kraju - poziom podstawowy

Przedmiot	Liczba zdających	LO Wąbrzeźno 2016 r.	LO w kuj.-pom. 2016 r.	LO w Polsce 2016 r.
J. polski	74	64%	62%	62%
Matematyka	74	60%	60%	61%
J. angielski	48	75%	74%	77%
J. niemiecki	26	83%	76%	77%

Uśrednione wyniki na tle liceów województwa i kraju - poziom rozszerzony

Przedmiot	Liczba zdających w 2016 r.	LO Wąbrzeźno 2016 r.	LO w kuj.-pom. 2016 r.	LO w Polsce 2016 r.
Biologia	15	52%	39%	40%
Chemia	7	63%	40%	41%
Fizyka	5	49%	48%	47%
Geografia	11	60%	42%	44%
Historia	6	52%	44%	45%
Matematyka	23	32%	41%	40%
J. angielski	13	53%	60%	61%
J. niemiecki	8	48%	59%	60%
J. polski	7	64%	60%	62%
WOS	16	32%	27%	30%

Wyniki matur w Zespole Szkół Zawodowych w Wąbrzeźnie z 2016 r.

Do matury przystąpiło 52 tegorocznych absolwentów. Matury nie zaliczyło 7 abiturientów (matematyka, język polski). Wskaźnik zdawalności technikum w ZSZ w Wąbrzeźnie w 2016 r. wyniósł 86,54%, a w roku 2015 – 89,1%. W województwie kujawsko-pomorskim wskaźnik zdawalności w tym roku wyniósł 70,1%.

Uśrednione wyniki na tle techników województwa i kraju - poziom podstawowy

Przedmiot	Liczba zdających	Technikum w ZSZ Wąbrzeźno 2016 r.	Technika w kuj.-pom. 2016 r.	Technika w Polsce 2016 r.
J. polski	52	54,6%	54%	53%
Matematyka	51	51,0%	46%	46%
J. angielski	29	67,0%	61%	61%
J. niemiecki	23	64,3%	60%	63%

Uśrednione wyniki na tle techników województwa i kraju - poziom rozszerzony

Przedmiot	Liczba zdających w 2016 r.	Technikum w ZSZ Wąbrzeźno 2016 r.	Technikum w kuj.-pom. 2016 r.	Technika w Polsce 2016 r.
Biologia	1	5,0%	15%	15%
Chemia	-	-	-	-
Fizyka	5	26,4%	25%	24%
Geografia	20	43,7%	33%	32%
Historia	1	30,0%	25%	26%
Matematyka	9	22,9%	14%	13%
J. angielski	18	33,7%	40%	39%
J. niemiecki	9	25,1%	33%	38%
J. polski	-	-	-	-
WOS	1	20,0%	16%	16%

Wyniki matur w Zespole Szkół we Wroniu z 2016 r. - Liceum Ogólnokształcące

Do matury przystąpiło 24 tegorocznych absolwentów. Matury nie zaliczyło 11 abiturientów (matematyka-11, j. angielski -1, j. polski ustny-2, j. niemiecki -1). Wskaźnik zdawalności liceum w ZS we Wroniu w 2016 r. wyniósł 54%, a w roku 2015 - 36%. W województwie kujawsko-pomorskim wskaźnik zdawalności w tym roku wyniósł 83%.

Uśrednione wyniki na tle liceów województwa i kraju - poziom podstawowy

Przedmiot	Liczba zdających	LO Wronie 2016 r.	LO w kuj.-pom. 2016 r.	LO w Polsce 2016 r.
J. polski	24	49%	62%	62%
Matematyka	24	34%	60%	61%
J. angielski	14	55%	74%	77%
J. niemiecki	10	51%	76%	77%

Uśrednione wyniki na tle liceów województwa i kraju - poziom rozszerzony

Przedmiot	Liczba zdających w 2016 r.	LO Wronie 2016 r.	LO w kuj.-pom. 2016 r.	LO w Polsce 2016 r.
Biologia	0	0%	39%	40%
Chemia	0	0%	40%	41%
Fizyka	0	0%	48%	47%
Geografia	24	35%	42%	44%
Historia	1	30%	44%	45%
Matematyka	0	0%	41%	40%
J. angielski	3	33%	60%	61%
J. niemiecki	0	0%	59%	60%
J. polski	0	0%	60%	62%
WOS	7	16%	27%	30%

Wyniki matur w Zespole Szkół we Wroniu z 2016 r. - technikum

Do matury przystąpiło 20 tegorocznych absolwentów. Matury nie zaliczyło 5 abiturientów (matematyka, język polski ustny, język niemiecki ustny). Wskaźnik zdawalności technikum w ZS we Wroniu w 2016 r. wyniósł 75%, a w roku 2015 - 57%. W województwie kujawsko-pomorskim wskaźnik zdawalności w tym roku wyniósł 70%.

Uśrednione wyniki na tle techników województwa i kraju - poziom podstawowy

Przedmiot	Liczba zdających	Technikum w ZS Wronie 2016 r.	Technika w kuj.-pom. 2016 r.	Technika w Polsce 2016 r.
J. polski	20	49%	54%	53%
Matematyka	20	46%	46%	46%
J. angielski	12	53%	61%	61%
J. niemiecki	8	51%	60%	63%

Uśrednione wyniki na tle techników województwa i kraju - poziom rozszerzony

Przedmiot	Liczba zdających w 2016 r.	Technikum w ZS Wronie 2016 r.	Technika w kuj.-pom. 2016 r.	Technika w Polsce 2016 r.
Biologia	13	15%	15%	15%
Chemia	0	-	-	-
Fizyka	0	-	-	-
Geografia	0	-	-	-
Historia	0	-	-	-
Matematyka	2	8%	14%	13%
J. angielski		-	-	-
J. niemiecki		-	-	-
J. polski	3	36%	42%	49%
WOS		-	-	-
Informatyka	1	0%	40%	28%

Organizacja szkół niepublicznych

Nazwa szkoły	Liczba słuchaczy	Liczba oddziałów	Nauczyciele niepełnozatrudnieni	
			Liczba	Etaty
Niepubliczne LO dla Dorosłych	76	3	9	1,37
Policealna Szkoła „Akademia Wiedzy”	64	3	9	1,35
Ogółem	140	6	18	2,72

KWALIFIKACJE ZAWODOWE

Zespół Szkół we Wroniu

W roku szkolnym 2015/2016 do egzaminu potwierdzającego kwalifikacje w zawodzie (nowa podstawa programowa) przystąpiło 45 uczniów w 7 kwalifikacjach w następujących zawodach technik informatyk, technik rolnik, technik architektury krajobrazu, technik żywienia i usług gastronomicznych. Zdawalność z poszczególnych kwalifikacjach przedstawia się następująco:

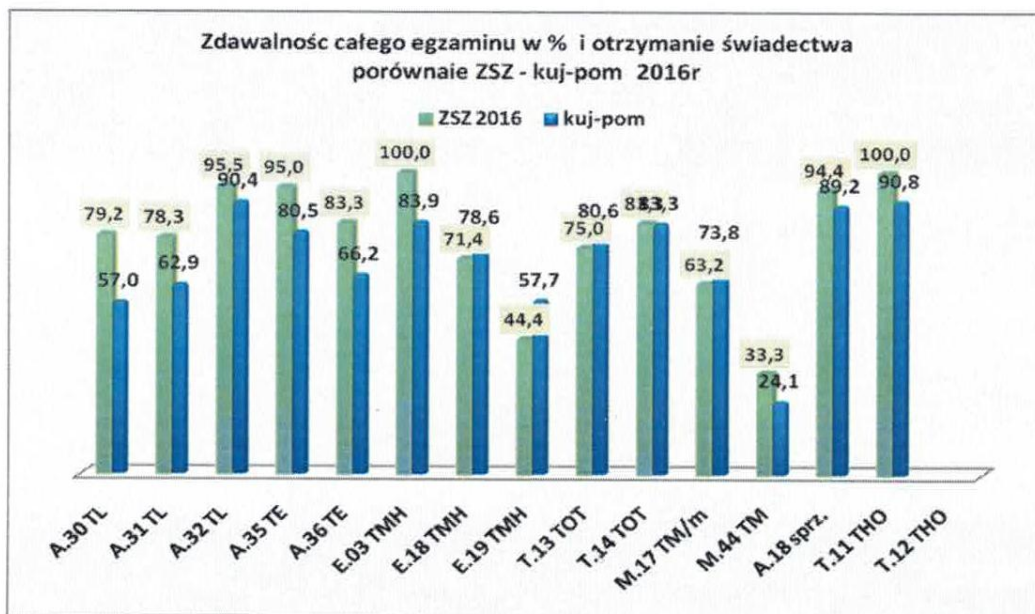
- technik rolnik – R.03 100%, R.16 – 50%,
- technik informatyk – E.12 - 67%, E.13 – 100%, E.14 – 57%,
- technik architektury krajobrazu – R.22- 50%,
- technik żywienia i usług gastronomicznych T.06- 75%

Zespół Szkół Zawodowych w Wąbrzeźnie

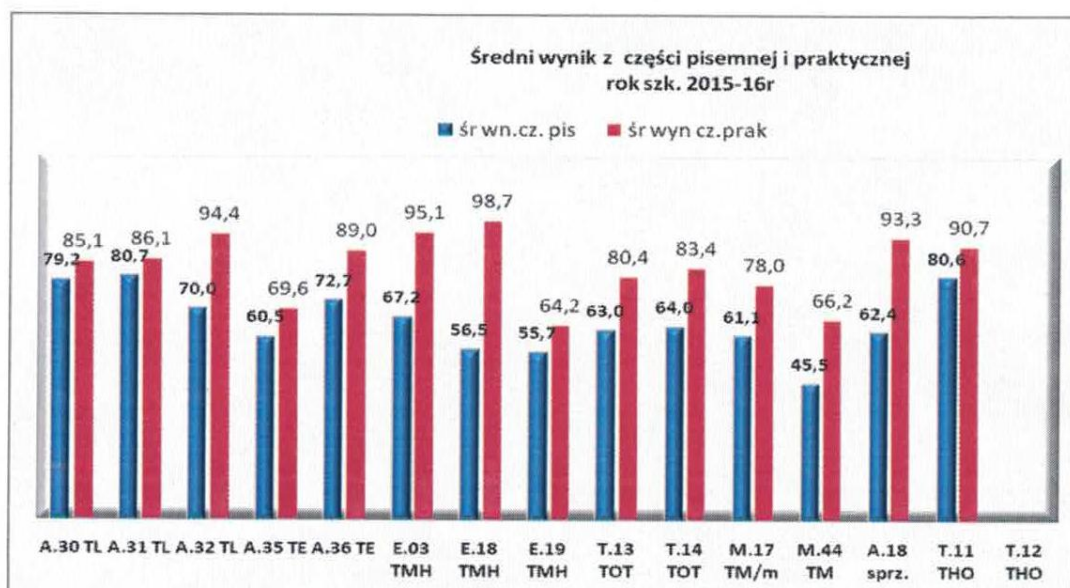
Uczniowie Zespołu Szkół Zawodowych w Wąbrzeźnie mogą się pochwalić się wysokimi wynikami na egzaminach potwierdzający kwalifikacje zawodowe (nowa forma) w roku szkolnym 2015/2016. Egzaminy odbywały się w dwóch sesjach: zimowej (styczeń-luty) i letniej (maj-lipiec). Najlepsze wyniki osiągnęli uczniowie technikum hotelarskiego (T.11), technikum mechatronicznego (E.03), technikum logistycznego (A.32), technikum ekonomicznego (A.35), a z zasadniczej szkoły zawodowej – kształcący się w zawodzie sprzedawca (A.18). Wyniki uczniów naszej szkoły są porównywalne lub wyższe od uzyskanych w województwie kujawsko-pomorskim. Obrazuje to poniższa tabela:

kwalifikacja	Przystąpiło l. uczniów	zdało egz.l.ucz.	Zdało w kuj -pom	Zdało egz w ZSZ	Śr. wyn. Cz .pis %	śr.w yn. cz. prak.%	zd. cz. pis %	zd cz pr. %
A.30 TL	24	19	57,0	79,2	79,2	85,1	95,8	83,3
A.31 TL	23	18	62,9	78,3	80,7	86,1	100,0	78,3
A.32 TL	22	21	90,4	95,5	70,0	94,4	100,0	95,5
A.35 TE	20	19	80,5	95,0	60,5	69,6	100,0	95,0
A.36 TE	12	10	66,2	83,3	72,7	89,0	83,3	83,3
E.03 TMH	14	14	83,9	100,0	67,2	95,1	100,0	100,0
E.18 TMH	14	10	78,6	71,4	56,5	98,7	71,4	100,0
E.19 TMH	9	4	57,7	44,4	55,7	64,2	60,0	44,4
T.13 TOT	8	6	80,6	75,0	63,0	80,4	75,0	87,5
T.14 TOT	12	10	83,3	83,3	64,0	83,4	83,4	83,3
M.17 TM/m	38	24	73,8	63,2	61,1	78,0	70,0	86,8
M.44 TM	6	2	24,1	33,3	45,5	66,2	33,3	33,3
A.18 sprz.	18	17	89,2	94,4	62,4	93,3	90,0	100,0
T.11 THO	7	7	90,8	100,0	80,6	90,7	100,0	100,0
T.12 THO	---	---	---	---	---	---	---	---

Jeśli natomiast porówna się wyniki egzaminu z ubiegłorocznymi, to okazuje się, że zdawalność jest wyższa w tym roku dla kwalifikacji A.31, A.35, E.18, T.13, A.18, co prezentuje poniższy wykres:



Cześć pisemną zdali wszyscy dla kwalifikacji: A.31, A.32, A.35, E.03, i T.11, a praktyczną w 100% w przypadku – E.03, E.18, A.18 i T.11.



Najwyższy średni wynik procentowy w części pisemnej osiągnęli uczniowie technikum logistycznego (A.31, A.32, A.30), technikum hotelarskiego (T.11) i technikum ekonomicznego. Z kolei w części praktycznej bezkonkurencyjni okazali się uczniowie technikum mechatronicznego (E.18, E.03) oraz logistycznego (A.32), a także kształcący się w zawodzie sprzedawca (A.18).

Udział uczniów w olimpiadach i konkursach

Zespół Szkół Ogólnokształcących w Wąbrzeźnie

Olimpiady

Etap szkolny olimpiad przedmiotowych przeprowadzony został z następujących olimpiad:

- a) Języka angielskiego – 14 uczestników.
- b) Języka niemieckiego – 4 uczestników.
- c) Wiedzy o Polsce i Świecie Współczesnym – 7 uczestników.
- d) Geograficzna – 2 uczestników.
- e) Wiedzy Ekologicznej – 12 uczestników.

Konkursy szczebla wojewódzkiego

- a) Wojewódzki konkurs historyczny – „Mądra pamięć” – 2 uczestników,
- b) Wojewódzki konkurs historyczny – „Oni tworzyli naszą historię” – 3 uczestników,
- c) Wojewódzki konkurs historyczny – „Zabytki naszego regionu” - 5 uczestników,
- d) Turniej Wiedzy Pożarniczej – „Młodzież zapobiega pożarom” – 15 uczestników,
- e) „Lektury z gwiazdką” – międzyszkolny konkurs organizowany przez I LO w Toruniu
- f) Konkurs chemiczny

Zespół Szkół we Wroniu

Uczniowie szkoły brali udział w konkursach organizowanych na szczeblach ogólnopolskim, wojewódzkim i powiatowym. Najważniejsze osiągnięcia to:

- zajęcie I miejsca w VIII turnieju piłki siatkowej dziewcząt szkół rolniczych o puchar dyrektora ZSR w Brodnicy,
- zajęcie I miejsca w finałach wojewódzkich licealiady piłki ręcznej dziewcząt w Bydgoszczy,
- zajęcie I miejsca w mistrzostwach powiatu wąbrzeskiego w piłce siatkowej dziewcząt,
- zajęcie I miejsca w mistrzostwach powiatu wąbrzeskiego w piłce siatkowej chłopców,
- zajęcie I miejsca na etapie powiatowym (rejonowym) XXIV Ogólnopolskich Mistrzostw Pierwszej Pomocy Polskiego Czerwonego Krzyża,
- zajęcie II miejsca w zawodach sportowo-obronnych w Toruniu,
- uczniowie klasy TR brali udział w Olimpiadzie Wiedzy o BHP i Ergonomii w Minikowie.

Zespół Szkół Zawodowych w Wąbrzeźnie

1. Dnia 25 września 2015 w WDK w Wąbrzeźnie odbyło się uroczyste zakończenie konkursu fotograficznego „Środowisko w obiektywie”, który cieszył się ogromnym powodzeniem. W sumie do konkursu zgłosiło się 44 osoby, które przesyłały 88 zdjęć.
2. W dniach 15-28 listopada 2015 roku grupa uczniów ZSZ w Wąbrzeźnie odbyła praktyki zawodowe w niemieckiej firmie partnerskiej WBS TRAINING AG w Dreźnie w ramach projektu Erasmus+.
3. Na przełomie listopada/grudnia 2015 r. grupa uczniów nagrała film pt.: "Dwa światy" Projekt został wysłany do MEN i ambasady RP w Bernie. Tytuł konkursu to „Filmowe Nowele Henryka Sienkiewicza”.
4. Szkoła przystąpiła do wspaniałej akcji charytatywnej „SZLACHETANA PACZKA”. Wolontariusze ze szkoły rozpoznają potrzeby wytypowanych rodzin i pomagają w przygotowaniu dla nich paczki, którą rodziny otrzymają przed świętami.
5. Dnia 20.04.2016 roku trzech uczniów z klasy III Technikum Logistycznego pojechało na IX Ogólnopolski Konkurs Logistyczny w Kwidzynie. Jedna z uczennic zdobyła wyróżnienie oraz otrzymała prenumeratę czasopisma logistycznego TOP LOGISTIK.
6. Dnia 26 kwietnia 2016 roku, dwaj uczniowie szkoły uczestniczyli w Międzyszkolnym Konkursie Wiedzy O Prawie Pracy, Przepisach i Zasadach BHP, w Centrum Kształcenia Praktycznego w Grudziądzu.
7. Po raz kolejny udało się uzyskać granty europejskie na odbycie przez naszych uczniów zagranicznych praktyk zawodowych. Środki na realizację projektu w wysokości 135 454,49 zł pochodzą z Funduszu Społecznego, Programu Operacyjnego Wiedza Edukacja Rozwój (PO WER) w ramach projektu „*Stażę zagraniczne dla uczniów i absolwentów szkół zawodowych oraz mobilność kadry kształcenia zawodowego*”. Działania w ramach projektu pod nazwą „Ready, steady, work! (2016-1-PL01-KA102-024061) zostały rozpoczęte z dniem 1 września 2016 r.

Działalność Poradni Psychologiczno- Pedagogicznej

Rodzaje diagnoz	Dzieci do 3 roku życia	Dzieci w wieku przedszkolnym	Uczniowie szkół podstawowych	Uczniowie gimnazjów	Uczniowie szkół ponadgimnazjalnych	Młodzież nie ucząca się i nie pracująca	Ogółem
0	1	2	3	4	5	6	7
Psychologiczna	9	75	322	98	29	2	535
Pedagogiczna	6	41	312	97	28	1	485
Logopedyczna	5	30	36	1	2	0	74
Lekarska	0	2	94	46	19	0	161
Rehabilitanta	49	4	0	0	0	0	53
Związana z wyborem kierunku kształcenia i zawodu oraz planowaniem kształcenia i kariery zawodowej	0	0	1	2	0	0	3

Ilość wydanych dokumentów

Opinii- 317

- Opinie zwykłe- 294
- Opinie –dysleksja-7
- Opinie- odroczenie od spełniania obowiązku szkolnego- 13
- Opinia – przyjęcie do oddziału przysposabiającego- 3

Orzeczeń- 160

- Kształcenie specjalne
 - Upośledzenie umysłowe- 68
 - Niewidomi/ słabo widzący- 6
 - Autyzm, w tym Zespół Aspergera- 4
 - Niepełnosprawność sprzężona- 12
 - Niepełnosprawność ruchowa- 3
 - Niedostosowanie społeczne/ zagrożenie niedostosowaniem społecznym- 3
- Nauczanie indywidualne/ indywidualne roczne przygotowanie przedszkolne- 59
- Brak potrzeby indywidualnego nauczania- 2
- Zajęcia rewalidacyjno- wychowawcze- 0
- Wczesne wspomaganie- 3

Informacji- 113

Centrum Kształcenia Praktycznego i Ustawicznego w Wąbrzeźnie

W roku szkolnym 2015/2016 Centrum Kształcenia Praktycznego i Ustawicznego przeprowadziło kursy, szkolenia dla osób dorosłych, kwalifikacyjne kursy zawodowe, zajęcia praktyczne dla uczniów ZSZ w Wąbrzeźnie oraz zajęcia Liceum Ogólnokształcącego dla Dorosłych działającego w placówce.

1. Szkolenia dla osób dorosłych:

- Kursy nadające uprawnienia (MAG, TIG, MMA, MIG) spawacza – uprawnienia uzyskało 80 osób;
- Kurs operatora wózka widłowego - uprawnienia uzyskało 24 słuchaczy;
- Kurs G1 – urządzenia instalacje i sieci energetyczne – kurs ukończyło i uzyskało uprawnienia 23 słuchaczy.

2. Zajęcia praktyczne dla uczniów ZSZ w Wąbrzeźnie:

- Technik mechatronik: ilość uczniów – stan na 1 września 2015r. - 36 (klasa II, III, IV);
- Technik mechanik: ilość uczniów – stan na 1 września 2015 r. - 21 (klasa II, III,);
- Mechanik monter maszyn i urządzeń: ilość uczniów – stan na 1 września 2015 r.- 38 (klasa I, III,);
- Fryzjer: ilość uczniów – stan na 1 września 2015 r. - 4 (klasa III,).

3. Kwalifikacyjny Kurs Zawodowy:

a) Elektryk stan na 1 września 2015 r. - 23 słuchaczy.

Do egzaminu potwierdzającego kwalifikacje zawodowe E.07 przystąpiło 8 słuchaczy, 7 osób zdało.

b) Technik mechatronik stan na 1 września 2015 r. - 19 słuchaczy.

Kwalifikację E.03 ukończyło 12 słuchaczy.

4. Liceum Ogólnokształcące dla dorosłych:

- Semestr **I - II** ilość słuchaczy: 31 – stan na 1 września 2015 r. Semestr drugi ukończyło 18 słuchaczy;
- Semestr **III – IV** ilość słuchaczy: 39 – stan na 1 września 2015 r. Semestr czwarty ukończyło 27 słuchaczy;
- Semestr **V – VI** ilość słuchaczy: 22 – stan na 1 września 2015 r. Semestr szósty ukończyło 20 słuchaczy.

Ponadto w CKPiU funkcjonuje ośrodek egzaminacyjny. Przeprowadzono egzaminy z siedmiu kwalifikacji:

M 17	mechanik monter maszyn i urządzeń	45 zdających
A. 18	prowadzenie sprzedaży	21 zdających
A. 19	wykonywanie zabiegów fryzjerskich	16 zdających
E. 07	montaż i konserwacja maszyn i urządzeń elektrycznych	8 zdających
E. 18	eksploatacja urządzeń i systemów mechatronicznych	14 zdających
E. 19	projektowanie i programowanie urządzeń i systemów mechatronicznych	10 zdających
Technik mechatronik 311[50]		1 zdający

Specjalny Ośrodek Szkolno-Wychowawczy

Rok szkolny 2015/16 był bardzo ciekawym i urozmaiconym rokiem w pracy młodzieży z niepełnosprawnością intelektualną. Poza codzienną nauką, pracą wychowawczo-edukacyjną uczniowie utrwalali wiedzę i rozwijali talenty w kołach zainteresowań: „Rozgrywki warcabowe”, „Plastyczne Wędrówki”, „Spotkania z komputerem” , a także „Niekonwencjonalne techniki plastyczne”.

Specjalny Ośrodek Szkolno- Wychowawczy w Dębowej Łące brał udział w projekcie „Reklama Dzieciom- 2015”. Ponad 100 organizacji dostało pieniądze w 23. edycji charytatywnej akcji „Reklama Dzieciom” organizowanej przez TVP, która przyniosła 1,48 mln złotych. Dochód z akcji został w całości podzielony między ubiegające się o pomoc instytucje, stowarzyszenia i fundacje, które na co dzień wspierają najbardziej potrzebujące chore dzieci. Specjalny charytatywny blok reklamowy został wyemitowany w pierwszy dzień świąt Bożego Narodzenia, tuż po głównym wydaniu „Wiadomości”, a wpływy z niego zależały od oglądalności. Dzięki intensywnej kampanii promującej akcję, blok „Reklama Dzieciom” obejrzało prawie 4 miliony osób, a udziały w widowni wyniosły 25%. Przychód

z akcji wyniósł rekordowe 1,48 mln złotych. Dochód z akcji podzielono między te placówki, które zgodnie z zasadami złożyły do 31 grudnia 2015 r. odpowiedni wniosek w Biurze Spraw Korporacyjnych Telewizji Polskiej. Specjalny Ośrodek Szkolno-Wychowawczy w Dębowej Łące otrzymał 14 375.20 zł na wyposażenie sali wspomagającej rozwój dzieci w materiały edukacyjne.

W Specjalnym Ośrodku Szkolno- Wychowawczym zorganizowano również szereg imprez i uroczystości m.in. święto pieczonego ziemniaka, a także przedstawienia teatralne „Królowa Śniegu” oraz „Jaś i Małgosia”. To bardzo ważny element pracy wychowawczej. Organizacja życia kulturalnego uczniów służy też kształtowaniu w wychowankach kultury osobistej, wyrażającej się w języku, ubiorze, zachowaniu, przestrzeganiu podstawowych form grzecznościowych. Są to uroczystości i przedsięwzięcia organizowane na terenie Ośrodka oraz imprezy o zasięgu pozaszkolnym, które promują Ośrodek na zewnątrz.

Podsumowanie projektu programu PL 13

W roku 2015/2016 w Wydziale Oświaty, Zdrowia, Kultury i Sportu został zrealizowany projekt programu PL13 pt. „Kompleksowe działania z zakresu promocji zdrowia i profilaktyki chorób nowotworowych z zapewnieniem wysokiego stopnia zgłaszalności na badania w Powiecie Wąbrzeskim” o całkowitej wartości 4 194 085, 00 PLN. W trakcie trwania projektu ponad 4 tysiące osób poddało się badaniom profilaktycznym w kierunku wykluczenia chorób nowotworowych, wykonanych zostało około 10 tysięcy badań.

Każde sołectwo oraz miasto Wąbrzeźno otrzymało sprzęt sportowy (zestawy sprzętu do fitness, piłki do gier zespołowych, kijki do nordic walking) i sprzęt do zdrowego gotowania. Na terenie powiatu zostały zamontowane 74 zestawy urządzeń siłowni zewnętrznych, place zabaw oraz ponad 90 stojaków rowerowych. Każda szkoła na terenie powiatu wyposażona została w zestawy siłowni wewnętrznych.

Zrealizowano szereg zajęć dla mieszkańców całego powiatu: zajęcia sportowe- fitness, nordic walking, na salach gimnastycznych oraz na siłowniach zewnętrznych, zajęcia zdrowego gotowania, zajęcia zdrowego stylu życia w szkołach.

Odbyły się konferencje, spotkania oraz szkolenia m.in. dla kadry medycznej i nauczycieli z zakresu zdrowego stylu życia, zorganizowano imprezy sportowe, m.in. Wąbrzeski Bieg Zdrowia i Turniej Piłki Siatkowej dla wszystkich szkół.

W każdej miejscowości gminnej oraz w Wąbrzeźnie zorganizowano Akademię Seniora, w których wzięło udział około 300 osób.

Każdy uczestnik programu, który zakończył badania i odebrał upominek otrzymał karnet na basen i zajęcia fitness.

Z naszych zajęć w trakcie trwania projektu skorzystało ponad 10 tysięcy uczestników zajęć sportowych, około 6 tysięcy uczestników zajęć kulinarnych oraz wszyscy uczniowie szkół z terenu Powiatu Wąbrzeskiego.