



**POWIATOWY URZĄD PRACY
W WĄBRZEŹNIE**



**BEZROBOCIE W
POWIECIE WĄBRZESKIM
W 2017 ROKU I PLAN NA 2018 R.**

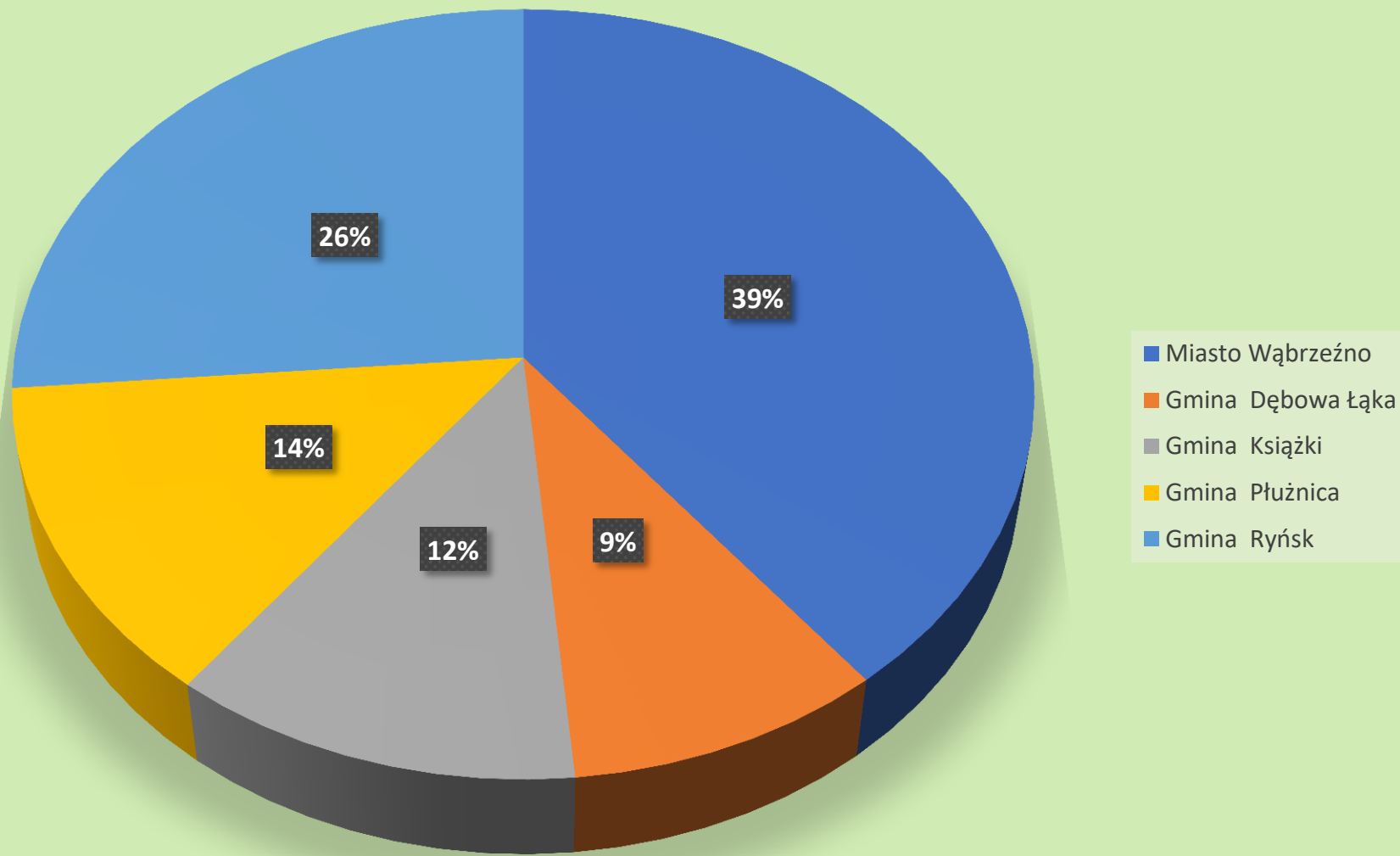
LUTY 2018 R.

ZAREJESTROWANI BEZROBOTNI WEDŁUG MIAST I GMIN

stan na koniec miesiąca grudnia 2017 roku

L.p	Wyszczególnienie		Liczba bezrobotnych		Bezrobotni z prawem do zasiłku	
			Ogółem	Kobiety	Razem	Kobiety
1	Miasto	Wąbrzeźno	706	437	100	51
6	Gmina	Dębowa Łąka	166	117	16	7
7	Gmina	Książki	214	131	28	16
8	Gmina	Płużnica	239	140	35	12
9	Gmina	Ryńsk	472	308	69	36
Ogółem PUP			1797	1133	248	122
Zamieszkali na wsi w PUP			1091	696	148	71

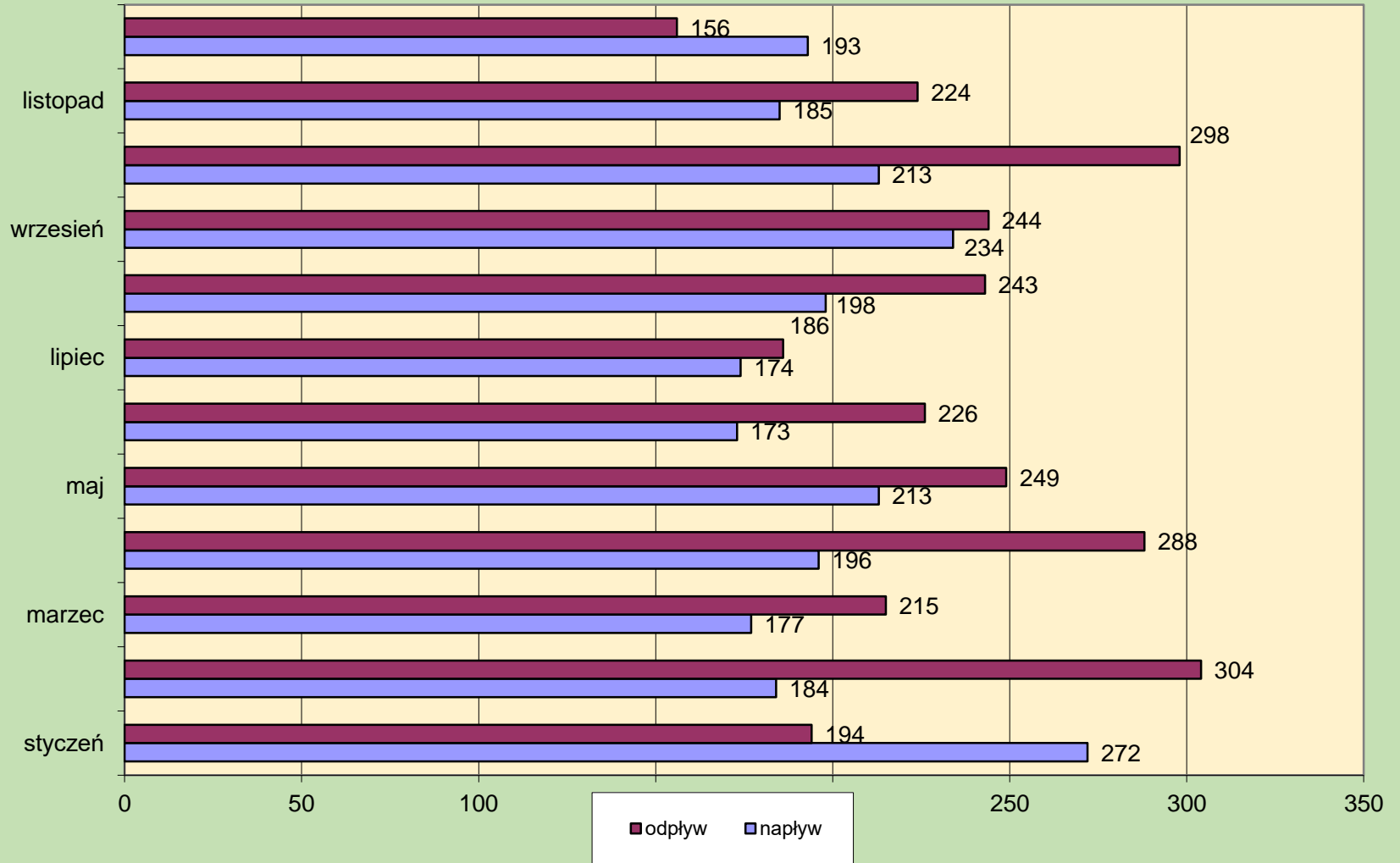
Bezrobotni wg Gmin



NAPŁYW I ODPŁYW BEZROBOTNYCH W 2017 ROKU
LICZBA BEZROBOTNYCH OGÓŁEM, W TYM KOBIETY I ZASIŁKOBIORCY

MIESIĄC	NAPŁYW		ODPŁYW		Liczba bezrobotnych			Bezrobotni z prawem do zasiłku	% udział z prawem w ogóle
					ogółem	w tym kobiety	% udział kobiet		
1	ogółem	kobiety	ogółem	kobiety	4	5	6	7	8
styczeń	272	132	194	117	2301	1375	59,76	349	15,17
luty	184	90	304	167	2181	1298	59,51	336	15,41
marzec	177	82	215	88	2143	1292	60,29	311	14,51
kwiecień	196	97	288	122	2051	1267	61,77	292	14,24
maj	213	128	249	113	2015	1282	63,62	275	13,65
czerwiec	173	81	226	110	1962	1253	63,86	275	14,02
lipiec	174	99	186	90	1950	1262	64,72	270	13,85
sierpień	198	122	243	137	1894	1242	65,58	249	13,15
wrzesień	234	137	244	147	1884	1232	65,39	236	12,53
październik	213	104	298	182	1799	1154	64,15	236	13,12
listopad	185	96	224	121	1760	1129	64,15	231	13,13
grudzień	193	92	156	88	1797	1133	63,05	248	13,80
OGÓŁEM	2412	1260	2827	1482	x x x	x x x	x x x	x x x	x x x

Napływ i odpływ bezrobotnych w 2017 roku



STOPA BEZROBOCIA (w %) W WOJEWÓDZTWIE KUJAWSKO-POMORSKIM W 2017 ROKU

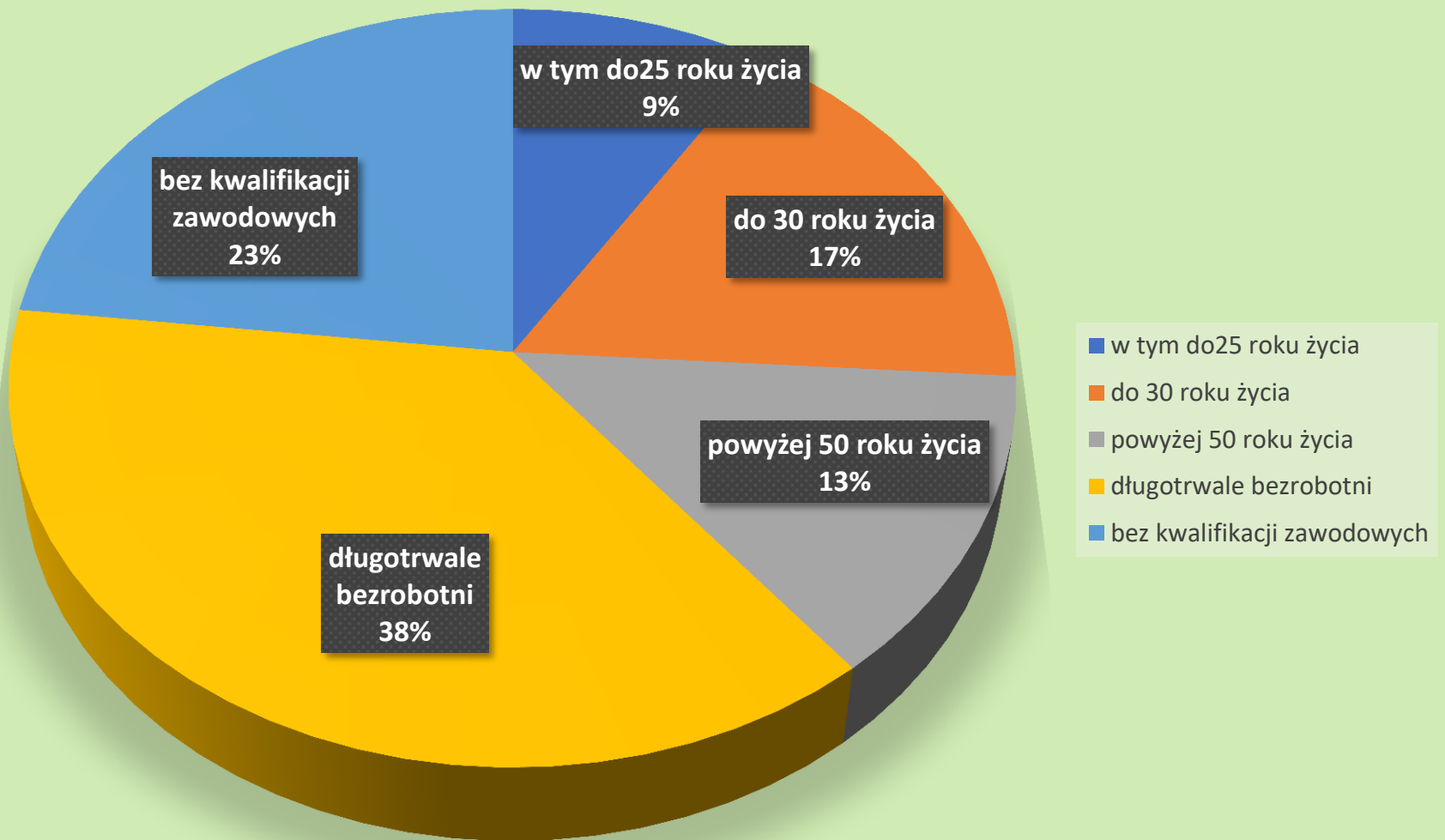
Stopa bezrobocia po korekcie za okres: grudzień'2016 - sierpień'2017 przekazanej przez US w Bydgoszczy w dniu 23.10.2017 r.

POWIAT	MIESIĄC												
	GRUDZIE N'2016	STYCZEŃ	LUTY	MARZEC	KWIECIEŃ	MAJ	CZERWIE C	LIPIEC	SIERPIEŃ	WRZESIE N	PAŹDZIER NIK	LISTOPAD	GRUDZIE N
POLSKA	8,2	8,5	8,4	8,0	7,6	7,3	7,0	7,0	7,0	6,8	6,6	6,5	6,6
WOJEWÓDZTWO RAZEM	12,0	12,4	12,3	11,9	11,3	10,9	10,5	10,4	10,2	10,1	9,8	9,8	10,0
BYDGOSZCZ GRODZKI	4,8	5,0	5,0	4,8	4,6	4,4	4,3	4,3	4,3	4,2	4,0	4,0	3,9
BYDGOSZCZ ZIEMSKI	7,8	8,2	8,1	7,9	7,6	7,3	7,0	6,9	6,9	6,6	6,5	6,6	6,5
GRUDZIĄDZ GRODZKI	13,0	13,7	13,3	12,8	12,4	12,0	11,6	11,4	11,2	10,9	10,4	10,5	10,7
GRUDZIĄDZ ZIEMSKI	16,5	17,4	17,0	16,7	15,8	15,4	14,8	14,4	14,4	14,2	13,6	13,8	14,2
TORUŃ GRODZKI	6,1	6,3	6,2	6,0	5,7	5,6	5,4	5,4	5,4	5,4	5,2	5,2	5,2
TORUŃ ZIEMSKI	13,7	14,3	14,4	14,2	13,9	13,4	12,9	12,8	12,8	12,6	12,0	11,9	12,3
WŁOCŁAWEK GRODZKI	16,4	16,6	16,4	15,9	15,2	14,7	14,2	13,9	13,6	13,4	13,1	13,1	13,1
WŁOCŁAWEK ZIEMSKI	22,0	22,3	22,0	21,1	20,0	19,5	18,8	18,6	18,4	18,0	17,8	18,1	18,7
ALEKSANDRÓW KUJAWSKI	16,9	17,3	17,3	16,8	15,1	14,3	13,7	13,4	13,4	13,2	13,4	13,7	14,3
BRODNICA	9,8	10,1	10,1	9,6	9,1	8,6	8,1	7,9	7,8	7,8	7,9	7,9	7,8
CHEŁMNO	15,7	16,3	16,8	16,1	15,2	14,7	14,5	14,5	14,4	14,3	13,3	13,4	13,8
GOLUB-DOBRZYŃ	13,5	14,2	14,1	13,5	12,4	12,2	11,8	11,8	11,7	11,5	11,1	10,9	11,0
INOWROCŁAW	16,9	17,3	17,5	17,4	16,7	16,1	15,4	15,2	15,2	14,9	14,6	14,5	14,4
LIPNO	21,7	22,4	22,0	20,4	19,5	18,9	18,2	17,9	17,3	17,3	17,1	17,4	17,5
MOGILNO	13,9	14,6	14,3	13,9	12,9	12,4	12,0	12,1	12,3	11,9	11,4	11,3	11,5
NAKŁO NAD NOTECIĄ	15,7	16,3	16,0	15,6	14,6	14,2	13,7	13,5	13,5	13,2	12,7	12,7	13,2
RADZIEJÓW	20,5	20,9	20,8	20,0	18,9	18,5	17,8	18,0	18,0	18,2	18,0	18,1	18,3
RYPIN	13,8	14,5	14,4	13,4	12,4	12,2	11,5	11,4	11,2	11,0	10,7	10,8	11,7
SĘPÓLNO KRAJEŃSKIE	17,1	17,6	16,8	16,0	15,1	14,6	14,1	14,4	13,8	13,3	13,1	13,3	14,6
ŚWIECIE	10,3	10,7	10,9	10,9	10,3	9,7	9,0	8,6	8,5	8,5	8,2	8,4	8,5
TUCHOLA	14,9	15,3	14,9	14,4	13,7	13,2	13,1	13,0	12,9	12,7	12,4	12,3	12,6
WĄBRZEŻNO	16,7	17,0	16,3	16,0	15,4	15,2	14,9	14,8	14,4	14,3	13,8	13,5	13,8
ŻNIN	15,5	15,9	16,2	15,8	14,8	14,2	13,4	13,2	12,9	12,7	12,1	11,8	12,1

Bezrobotni zarejestrowani w 2017r.

Wyszczególnienie	ogółem	kobiety
do 30 roku życia	541	401
w tym do 25 roku życia	289	208
powyżej 50 roku życia	421	172
długotrwale bezrobotni	1200	827
bez kwalifikacji zawodowych	740	479

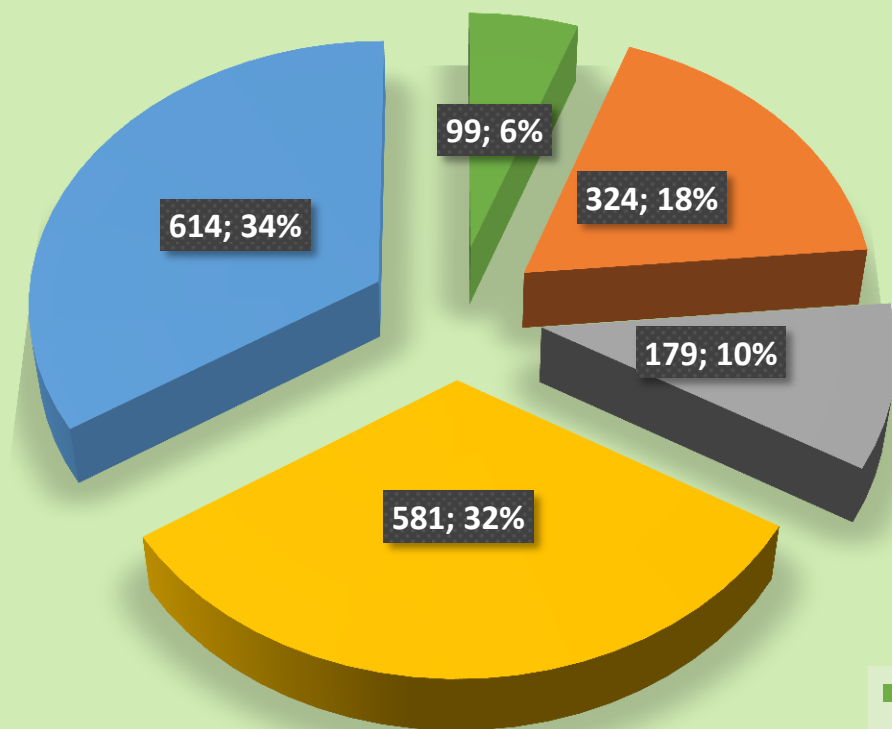
Bezrobotni zarejestrowani w 2017 r.



ROZSZERZONA INFORMACJA O BEZROBOCIU W MIASTACH I GMINACH W ZASIĘGU PUP W Wąbrzeźno - stan na 31.12.2017

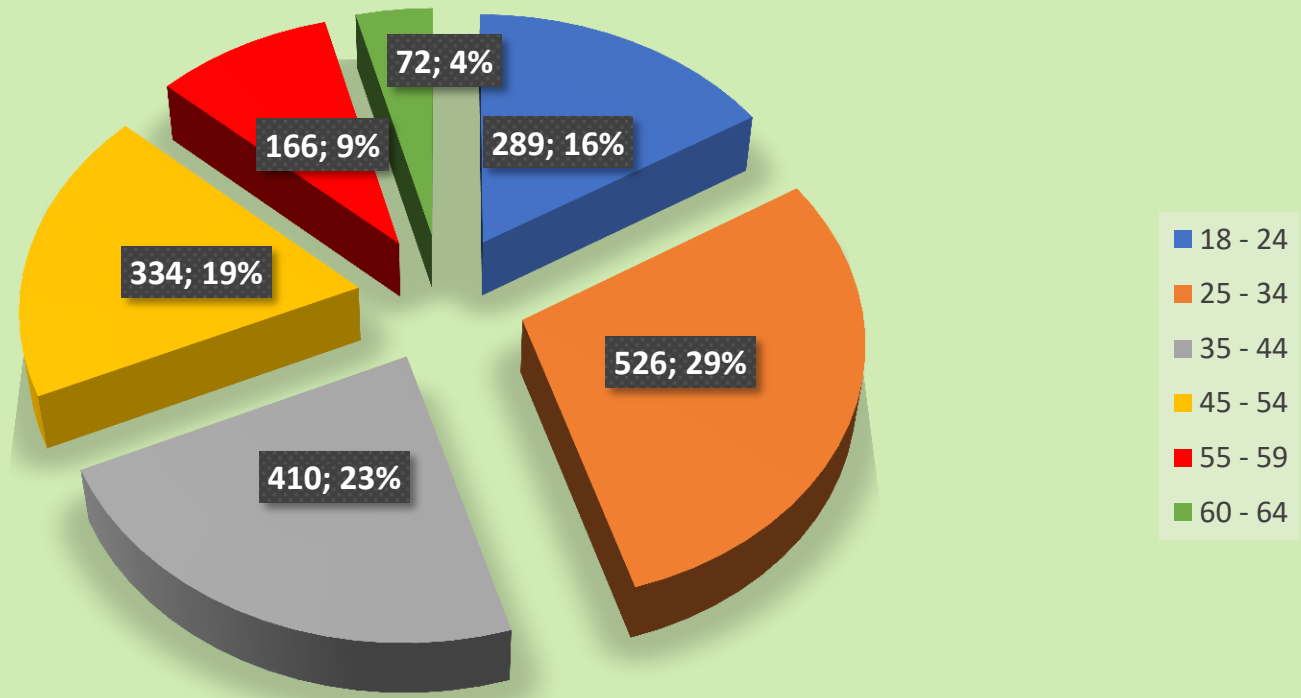
Wyszczególnienie		PUP Wąbrzeźno		m. Wąbrzeźno		g. Dębowa Łąka		g. Książki		g. Płużnica		g. Ryńsk	
		ogółem	kobiety	ogółem	kobiety	ogółem	kobiety	ogółem	kobiety	ogółem	kobiety	ogółem	kobiety
1. Liczba bezrobotnych		1797	1133	706	437	166	117	214	131	239	140	472	308
w tym	poprzednio pracujący	1525	918	619	364	121	79	179	104	210	121	396	250
	ze zwolnień grupowych	37	21	11	7	4	2	4	2	4	1	14	9
	z prawem do zasiłku	248	122	100	51	16	7	28	16	35	12	69	36
	osoby w okresie do 12 miesięcy od dnia ukończenia nauki	55	38	21	14	4	3	3	1	9	7	18	13
	posiadający gospodarstwo rolne	11	4	0	0	1	0	1	0	0	0	9	4
	bez kwalifikacji zawodowych	740	479	277	191	71	48	89	50	110	67	193	123
	bez doświadczenia zawodowego	405	316	137	109	53	44	47	35	49	35	119	93
	kobiety, które nie podjęły zatrudnienia po urodzeniu dziecka	x	395	x	154	x	48	x	50	x	47	x	96
2. Bezrobotni w szczególnej sytuacji na rynku pracy		1609	1051	630	402	154	112	187	119	216	132	422	286
w tym	do 30 roku życia	541	401	196	145	68	57	60	47	73	48	144	104
	w tym do 25 roku życia	289	208	107	76	36	28	28	23	36	23	82	58
	długotrwale bezrobotne	1200	827	464	311	116	90	147	99	166	110	307	217
	powyżej 50 roku życia	421	172	178	75	32	14	43	13	62	20	106	50
	korzystające ze świadczeń z pomocy społecznej	52	29	21	15	3	2	11	7	11	4	6	1
	posiadające co najmniej jedno dziecko do 6 roku życia	373	340	147	140	47	44	40	34	36	31	103	91
	posiadające co najmniej jedno dziecko niepełnosprawne do 18 roku życia	0	0	0	0	0	0	0	0	0	0	0	0
	niepełnosprawni	101	53	50	29	8	4	10	6	11	4	22	10
3. Bezrobotni wg czasu pozostawania bez pracy w miesiącach													
z tego	do 1	122	54	53	30	13	5	15	6	14	6	27	7
	1 - 3	283	145	131	55	19	10	22	12	30	17	81	51
	3 - 6	199	114	78	41	13	9	25	15	27	13	56	36
	6 - 12	233	138	105	68	20	14	27	13	23	10	58	33
	12 - 24	254	173	97	67	15	12	34	20	39	25	69	49
	pow. 24	706	509	242	176	86	67	91	65	106	69	181	132
4. Bezrobotni wg wieku													
z tego	18 - 24	289	208	107	76	36	28	28	23	36	23	82	58
	25 - 34	526	391	201	148	46	40	75	55	72	50	132	98
	35 - 44	410	272	153	97	39	28	45	26	55	40	118	81
	45 - 54	334	177	137	76	35	19	37	20	45	16	80	46
	55 - 59	166	85	70	40	7	2	19	7	25	11	45	25
	60 - 64	72	0	38	0	3	0	10	0	6	0	15	0
5. Bezrobotni wg wykształcenia													
z tego	wyższe	99	81	49	36	6	4	14	13	11	11	19	17
	policealne i średnie zawodowe	324	252	145	104	26	20	32	25	25	18	96	85
	średnie ogólnokształcące	179	132	85	58	10	9	22	18	21	15	41	32
	zasadnicze zawodowe	581	320	214	109	59	42	75	45	84	43	149	81
	gimnazjalne i poniżej	614	348	213	130	65	42	71	30	98	53	167	93

Bezrobotni wg wykształcenia na dzień 31.12.2017 r.

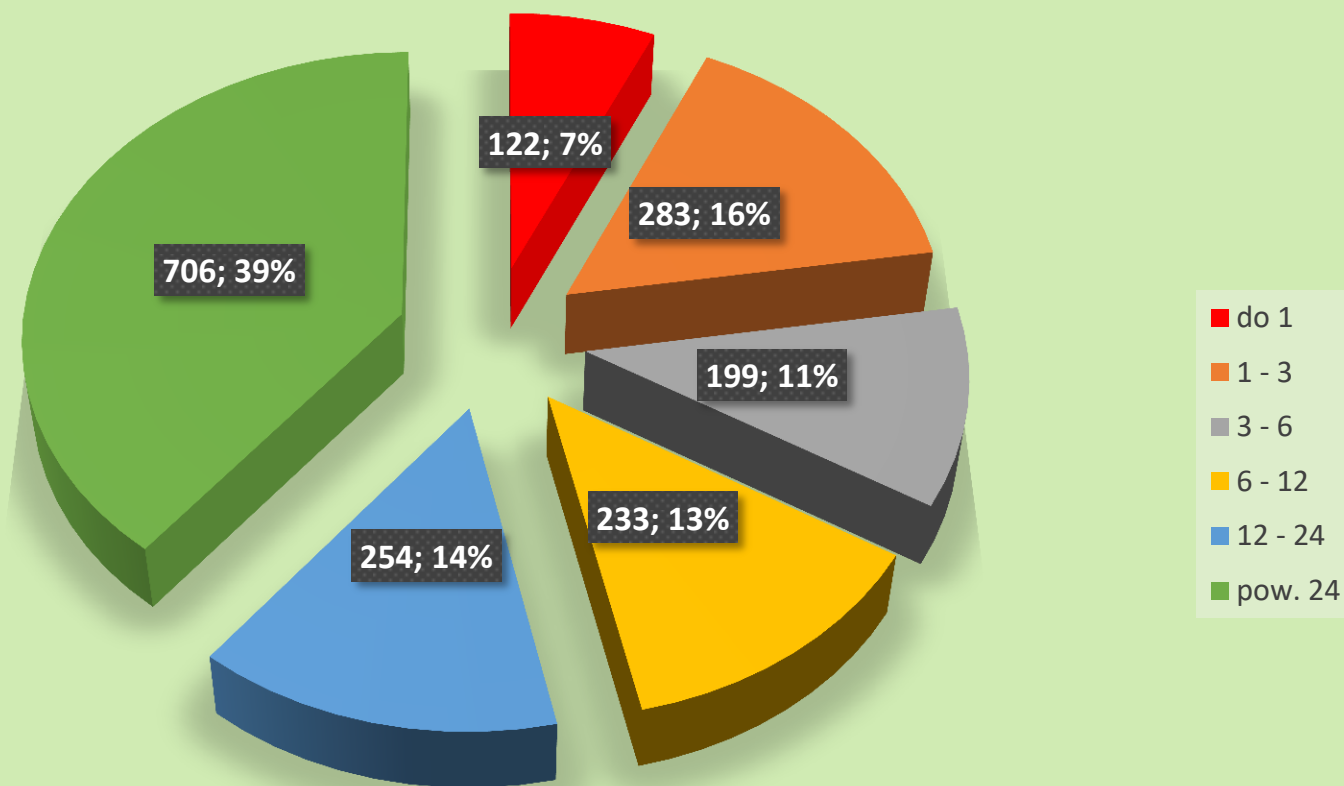


- wyższe
- policjalne i średnie zawodowe
- średnie ogólnokształcące
- zasadnicze zawodowe
- gimnazjalne i poniżej

Bezrobotni wg wieku na dzień 31.12.2017.



Bezrobotni wg czasu pozostawania bez pracy na dzień 31.12.2017.



Zestawienie przyznanych środków Funduszu Pracy na realizację programów na rzecz przeciwdziałania bezrobociu w 2017 roku

Wyszczególnienie decyzji	Kwota	Działanie
Decyzja MRP i PS z dnia 27 grudnia 2016 r.	5 090 400,00	Środki Funduszu Pracy na finansowanie programów na rzecz promocji zatrudnienia, łagodzenia skutków bezrobocia i aktywizacji zawodowej, w tym:
	2 298 739,00	- w ramach algorytmu
	1 260 438,00	- w ramach regionalnego programu operacyjnego
	1 531 223,00	- w ramach Programu Operacyjnego Wiedza Edukacja Rozwój
Decyzja MRPiPS z dnia 28 grudnia 2015 r.	2 288 300,00	Środki Funduszu Pracy na realizację zadania, o którym mowa w art. 150f ustawy, tj. refundacji części kosztów poniesionych na wynagrodzenia, nagrody oraz składki na ubezpieczenia społeczne skierowanych bezrobotnych do 30 roku życia
Decyzja MRPiPS z dnia 27 grudnia 2016 r.	103 000,00	Krajowy Fundusz Szkoleniowy

Plan podziału środków Europejskiego Funduszu Społecznego i Funduszu Pracy w 2017 roku

Wyszczególnienie	POWER		RPO		Fundusz Pracy		RAZEM	
	il. osób	Kwota	il. osób	Kwota	il. osób	Kwota	il. osób	Kwota
PRACE INTERWENCYJNE	0	0,00	73	406 501,00	111	397 079,00	184	803 580,00
ROBOTY PUBLICZNE	0	0,00	0	0,00	27	297 405,00	27	297 405,00
STYPENDIUM ZA NAUKĘ	0	0,00	0	0,00	1	7 500,00	1	7 500,00
STAŻ ZAWODOWY	134	1 075 895,00	15	109 937,00	77	704 944,00	226	1 890 776,00
-stypendium za staż		1 027 483,00		98 637,00		684 544,00		1 810 664,00
-badania lekarskie		6 700,00		900,00		2 400,00		10 000,00
- koszty dojazdu		41 712,00		10 400,00		18 000,00		70 112,00
JEDNORAZOWE ŚRODKI NA PODJĘCIE DZIAŁ. GOSPODARCZEJ	10	240 000,00	12	288 000,00	10	240 000,00	32	768 000,00
REFUNDACJA KOSZTÓW DOPOSAŻENIA/WYPOSAŻENIA	0	0,00	19	456 000,00	10	240 000,00	29	696 000,00
SZKOLENIA ZAWODOWE	0	12 803,00	0	0,00	20	97 211,00	20	110 014,00
-koszty szkoleń		0,00		0,00		75 000,00		75 000,00
-stypenia szkoleniowe		12 803,00		0,00		19 461,00		32 264,00
-koszty dojazdu		0,00		0,00		2 750,00		2 750,00
BON SZKOLENIOWY	10	38 000,00	0	0,00	6	22 800,00	16	60 800,00
REFUNDACJA KOSZTÓW OPIEKI NA DZIECKO	0	0,00	0	0,00	1	3 100,00	1	3 100,00
BON ZATRUDNIENIOWY	0	0,00	0	0,00	3	25 000,00	3	25 000,00
BON NA ZASIEDLENIE	10	75 000,00	0	0,00	10	75 000,00	20	150 000,00
REFUNDACJA SKŁADEK ZUS	0	0,00	0	0,00	0	0,00	0	0,00
GRANT NA TELEPRACĘ	0	0,00	0	0,00	0	0,00	0	0,00
ŚWIADCZENIE AKTYWIZACYJNE	0	0,00	0	0,00	0	0,00	0	0,00
DOFINANSOWANIE WYNAGRODZENIA 50+	0	0,00	0	0,00	15	76 000,00	15	76 000,00
PRACE SPOŁECZNO-UŻYTECZNE	0	0,00	0	0,00	170	112 700,00	170	112 700,00
DOKOŃCZENIE PROJEKTU Z 2016 R.	25	89 525,00	0	0,00	0	0,00	25	89 525,00
Razem	189	1 531 223,00	119	1 260 438,00	461	2 298 739,00	769	5 090 400,00
Refundacja zatrudnienia osób do 30 roku życia	0	0,00	0	0,00	170	2 288 300,00	170	2 288 300,00
Krajowy Fundusz Szkoleniowy	0	0,00	0	0,00	72	103 000,00	72	103 000,00
ŁĄCZNIE EFS, FP i KFS	189	1 531 223,00	119	1 260 438,00	703	4 690 039,00	1011	7 481 700,00

PLAN SZKOLEŃ NA ROK 2017

Nazwa szkolenia	Zakres szkolenia	Liczba miejsc	Planowany termin realizacji	Przewidywany czas trwania	Charakterystyka osób dla których szkolenie jest przewidziane	Egzamin zewnętrzny	Rodzaj dokumentów potwierdzających ukończenie szkolenia	Źródło finans.
Szkolenia wskazane przez osoby bezrobotne	zgodnie z zapotrzebowaniem osób uprawnionych do szkoleń	31	cały rok 2017 pod warunkiem posiadania środków finansowych	w zależności od rodzaju szkolenia	– posiadanie statusu osoby bezrobotnej lub poszukującej pracy; – złożenie wniosku wraz z uzasadnieniem celowości wskazanego przez siebie szkolenia niezbędnego do pojęcia zatrudnienia, innej pracy zarobkowej lub działalności gospodarczej;	– zgodnie z odrębnymi przepisami, o ile jest wymagany;	zaświadczenie potwierdzające ukończenie szkolenia i uzyskanie kwalifikacji;	FP PO WER RPO WP
Kurs księgowości komputerowej	podstawy księgowości komputerowej, podatkowa księga przychodów i rozchodów, karta podatkowa, ryczałt, kadry i płace z wykorzystaniem programu Płatnik.	10	W ciągu roku	1 miesiąc	osoby zarejestrowane w PUP, posiadające II profil, wykształcenie min. zawodowe, znajomość obsługi komputera	nie	Zaświadczenie wg wzoru MEN	
Razem		41						

Szkolenia proponowane w przedmiotowym planie będą realizowane według kolejności wskazania w oparciu o posiadane środki finansowe. Zaplanowane szkolenia mogą ulec zmianie w związku z bieżącym monitorowaniem i analizą informacji o wolnych miejscach pracy zgłaszanych przez pracodawców.

W planowanych szkoleniach mogą uczestniczyć osoby bezrobotne, dla których został ustalony II profil pomocy.

Źródło finansowania szkolenia oraz specyfika kursu mają wpływ na kryteria kwalifikowania kandydatów.

Osoby zainteresowane udziałem w powyższych szkoleniach proszone są o kontakt w Powiatowym Urzędzie Pracy w Wąbrzeźnie, pok. 14

SZKOLENIA REALIZOWANE Z FUNDUSZU PRACY W 2017 ROKU

Lp.	Nazwa szkolenia	Koszt szkolenia	Stypendium szkoleniowe	Zwrot kosztów za dojazdy	Razem koszt szkolenia	Bezrobotni skierowani na szkolenie	Bezrobotni, którzy ukończyli szkolenie	Bezrobotni zatrudnieni po szkoleniu
1	Księgowość komputerowa	6 703,28	10 993,40	690,00	18 386,68	13	12	0
2	Bony szkoleniowe	11 800,00	4 941,96	0,00	16 741,96	3	3	3
3	Szkolenia indywidualne	0,00	2 842,27	0,00	2 842,27	1	0	0
		18 503,28	18 777,63	690,00	37 970,91	17	15	3

SZKOLENIA REALIZOWANE Z EFS POWER W 2017 ROKU

Lp.	Nazwa szkolenia	Koszt szkolenia	Stypendium szkoleniowe	Zwrot kosztów za dojazdy	Razem koszt szkolenia	Bezrobotni skierowani na szkolenie	Bezrobotni, którzy ukończyli szkolenie	Bezrobotni zatrudnieni po szkoleniu
1	Bony szkoleniowe	19 400,00	4 698,71	0,00	24 098,71	5	5	5
		19 400,00	4 698,71	0,00	24 098,71	5	5	5

WYKORZYSTANIE ŚRODKÓW KFS w 2017 ROKU

Lp.	Nazwa pracodawcy, który otrzymał dofinansowanie ze środków KFS	Przyznana kwota środków z KFS (w zł)	Łączna liczba osób korzystających ze wsparcia KFS	Średni koszt wsparcia KFS na osobę (w zł)	Przeznaczenie środków KFS, nazwa szkolenia
1	Zakład wielobranżowy "GAMECH" Wiesław Gaweł Wąbrzeźno	13 530,00 zł	3	4 510,00 zł	1. Operator koparki jednonaczyniowej w zakresie III klasy uprawnień oraz Operator ładowarki jednonaczyniowej w zakresie III klasy uprawnień 2. Operator koparki jednonaczyniowej w zakresie III klasy uprawnień oraz Operator koparki jednonaczyniowej w zakresie II klasy uprawnień 3. Prawo jazdy kat. C + przewóz rzeczy
2	EKOSYSTEM Wąbrzeźno	2 240,00 zł	2	1 120,00 zł	1. Wózki jezdniowe podnośnikowe, w tym specjalizowane ze zmiennym wysięgiem kat. I WJO - ładowarka teleskopowa
3	"ART.-MAR" Usługi koparko-ładowarką ARTUR Dzwonkowski Mariusz Filipski Łopatki	7 180,80 zł	2	3 590,40 zł	1. Operator koparko-ładowarki wszystkie typy klasa III 2. Brukarz z uprawnieniami na obsługę zagęszczarki i ubijaków wibracyjnych, przecinarki do nawierzchni drog oraz narzędzi udarowych ręcznych
4	MIDOM Wąbrzeźno	10 000,00 zł	6	1 666,67 zł	Koparko ładowarki wszystkie typy klasa III
5	OLO SALON FRYZUR Aleksandra Michalek Książki	3 480,00 zł	1	3 480,00 zł	1. CUT-CAT 2. CREATE
6	DROBUD Wąbrzeźno	11 360,00 zł	6	1 893,33 zł	1. Wózki jezdniowe podnośnikowe, w tym specjalizowane ze zmiennym wysięgiem kat. I WJO - ładowarka teleskopowa 2. Koparki jednonaczyniowe klasa II 3. Koparki jednonaczyniowe klasa III 4. Zagęszczarki i ubijaki wibracyjne 5. Przecinarki do nawierzchni dróg 6. Kurs operatora maszyn do rozkładania mieszanek bitumicznych do 8 m klasa III 7. Kurs operatora walców drogowych do 18 ton klasa III
7	Plast-Farb Toruń	15 228,00 zł	18	846,00 zł	1. mechanik maszyn i urządzeń przemysłowych 2. Obsługiwanie i zarządzanie magazynem
8	WORWO Wąbrzeźno	4 000,00 zł	2	2 000,00 zł	1. Autodesk Inventor Stopień I 2. Autodesk Inventor Stopień II
9	Salon Fryzjerski "JOLA" Wąbrzeźno	8 400,00 zł	2	4 200,00 zł	Najnowsze trendy w koloryzacjach i strzyżeniach z elementami przedłużania i zagęszczania włosów
10	Zakład Fryzjerski Barbara Dąbrowska Wąbrzeźno	8 400,00 zł	2	4 200,00 zł	Najnowsze trendy w koloryzacjach i strzyżeniach z elementami przedłużania i zagęszczania włosów
11	Nowy Szpital w Wąbrzeźnie	19 181,20 zł	29	661,42 zł	1. Pielęgniarstwo geriatryczne kurs kwalifikacyjny dla pielęgniarek 2. Resuscytacja krążeniowo - oddechowa kurs specjalistyczny 3. Leczenie ran kurs specjalistyczny
12	PPHU JAGSTOL Jerzy Jagodziński ul. Cisowa 2 87-213 Ryńsk	15 232,00 zł	8	1 904,00 zł	Praca w strefach ATEX i przygotowanie instalacji elektrycznych E1
13	VERONI Bogusław Warzeł ul. Towarzystwa Jaszczurczego 9 87-200 Wąbrzeźno	1 526,40 zł	6	254,40 zł	1. Kurs operatora wózka jezdniowego 2. Obsługa urządzeń tr. Bliskiego II S 3. Sprawdzenie kwalifikacji UDT
14	MARK-POL Wąbrzeźno	3 340,00 zł	11	303,64 zł	Kurs operatora wózków jezdniowych
		123 098,40 zł	98		

**Zestawienie przyznanych środków Funduszu Pracy
na realizację programów na rzecz przeciwdziałania bezrobociu w 2018 roku**

Wyszczególnienie decyzji	Kwota	Działanie
Decyzja MRPiPS z dnia 20 grudnia 2017 r.	4 011 900,00	Środki Funduszu Pracy na finansowanie programów na rzecz promocji zatrudnienia, łagodzenia skutków bezrobocia i aktywizacji zawodowej, w tym:
	1 599 982,00	- w ramach algorytmu
	1 115 524,00	- w ramach regionalnego programu operacyjnego
	1 296 394,00	- w ramach Programu Operacyjnego Wiedza Edukacja Rozwój
Decyzja MRPiPS z dnia 8 listopada 2017 r.	1 878 300,00	Środki Funduszu Pracy na realizację zadania, o którym mowa w art. 150f ustawy, tj. refundacji części kosztów poniesionych na wynagrodzenia, nagrody oraz składki na ubezpieczenia społeczne skierowanych bezrobotnych do 30 roku życia
Decyzja MRPiPS z dnia 28 grudnia 2017 r.	53 400,00	Krajowy Fundusz Szkoleniowy

Plan podziału środków Europejskiego Funduszu Społecznego i Funduszu Pracy w 2018 roku

Wyszczególnienie	POWER III		RPO III		Fundusz Pracy		RAZEM	
	il. osób	Kwota	il. osób	Kwota	il. osób	Kwota	il. osób	Kwota
PRACE INTERWENCYJNE	0	0,00	72	402 814,00	100	417 210,00	172	820 024,00
ROBOTY PUBLICZNE	0	0,00	0	0,00	0	0,00	0	0,00
STYPENDIUM ZA NAUKĘ	0	0,00	0	0,00	0	0,00	0	0,00
STAŻ ZAWODOWY	166	444 091,00	4	12 710,00	54	388 490,00	224	845 291,00
-stypendium za staż		433 021,00		12 547,00		371 490,00		817 058,00
-badania lekarskie		3 420,00		0,00		2 000,00		5 420,00
- koszty dojazdu		7 650,00		163,00		15 000,00		22 813,00
JEDNORAZOWE ŚRODKI NA PODJĘCIE DZIAŁ. GOSPODARCZEJ	10	250 000,00	15	300 000,00	8	200 000,00	33	750 000,00
REFUNDACJA KOSZTÓW DOPOSAŻENIA/WYPOSAŻENIA	18	450 000,00	16	400 000,00	9	225 000,00	43	1 075 000,00
SZKOLENIA ZAWODOWE	10	32 303,00	0	0,00	15	51 200,00	25	83 503,00
-koszty szkoleń		18 000,00		0,00		24 000,00		42 000,00
-stypenia szkoleniowe		12 803,00		0,00		25 700,00		38 503,00
-koszty dojazdu		1 500,00		0,00		1 500,00		3 000,00
BON SZKOLENIOWY	0	0,00	0	0,00	10	42 000,00	10	42 000,00
BON ZATRUDNIENIOWY	0	0,00	0	0,00	2	15 300,00	2	15 300,00
BON NA ZASIEDLENIE	15	120 000,00	0	0,00	10	80 000,00	25	200 000,00
DOFINANSOWANIE WYNAGRODZENIA 50+	0	0,00	0	0,00	10	64 142,00	10	64 142,00
PRACE SPOŁECZNO-UŻYTECZNE	0	0,00	0	0,00	100	116 640,00	100	116 640,00
Razem	219	1 296 394,00	107	1 115 524,00	318	1 599 982,00	644	4 011 900,00
Refundacja zatrudnienia osób do 30 roku życia	0	0,00	0	0,00	137	1 878 300,00	137	1 878 300,00
Krajowy Fundusz Szkoleniowy	0	0,00	0	0,00	25	53 400,00	25	53 400,00
ŁĄCZNIE EFS, FP i KFS	219	1 296 394,00	107	1 115 524,00	480	3 531 682,00	806	5 943 600,00

PLAN SZKOLEŃ NA 2018 R.

Lp.	Nazwa szkolenia	Zakres szkolenia	Liczba miejsc	Planowany termin realizacji	Przewidywany czas trwania	Charakterystyka osób dla których szkolenie jest przewidziane	Egzamin zewnętrzny	Rodzaj dokumentów potwierdzających ukończenie szkolenia	Źródło finans.
1.	Szkolenia wskazane przez osoby bezrobotne	zgodnie z zapotrzebowaniem osób uprawnionych do szkoleń	25	cały rok 2018 pod warunkiem posiadania środków finansowych	w zależności od rodzaju szkolenia	<ul style="list-style-type: none"> - posiadanie statusu osoby bezrobotnej lub poszukującej pracy; - złożenie wniosku wraz z uzasadnieniem celowości wskazanego przez siebie szkolenia niezbędnego do pojęcia zatrudnienia, innej pracy zarobkowej lub działalności gospodarczej; 	- zgodnie z odrębnymi przepisami, o ile jest wymagany ;	zaświadczenie potwierdzające ukończenie szkolenia i uzyskanie kwalifikacji;	FP
1.	Spawacz	<ul style="list-style-type: none"> - urządzenia spawalnicze, - budowa i użytkowanie urządzeń spawalniczych, - spawanie -ćwiczenia, - bezpieczeństwo higiena pracy 	10	W ciągu roku	1 miesiąc	osoby zarejestrowane w PUP, posiadające II profil, - preferowane wykształcenie zawodowe, kierunku mechaniczny - osoby do 30 roku życia	tak	Zaświadczenie wg wzoru MEN	PO WER
	Razem		35						

Szkolenia proponowane w przedmiotowym planie będą realizowane według kolejności wskazania w oparciu o posiadane środki finansowe. Zaplanowane szkolenia mogą ulec zmianie w związku z bieżącym monitorowaniem i analizą informacji o wolnych miejscach pracy zgłaszanych przez pracodawców.

W planowanych szkoleniach mogą uczestniczyć osoby bezrobotne, dla których został ustalony II profil pomocy.

Źródło finansowania szkolenia oraz specyfika kursu mają wpływ na kryteria kwalifikowania kandydatów.

Osoby zainteresowane udziałem w powyższych szkoleniach proszone są o kontakt w Powiatowym Urzędzie Pracy w Wąbrzeźnie, pok. 14



POWIATOWY URZĄD PRACY W WĄBRZEŹNO



DZIĘKUJĘ ZA UWAGĘ

OPRACOWAŁ: WOJCIECH DOMBROWSKI

PUP WĄBRZEŹNO

LUTY 2018