






WYDZIAŁ KOMUNIKACJI – załącznik nr 1b


MEBLE

		ZDJĘCIE POGLĄDOWE	OPIS	Cena jednostkowa netto	Ilość	Wartość netto	Wartość VAT	Wartość brutto
1	Biurko narożne 160x160		<p>Wymiary wysokość 76cm szerokość 160cm głębokość 60cm, wykonane z płyty obustronnie laminowanej, o grubości 18 mm, grubość blatu min. 25 mm, tył biurka zabudowany częściowo, z prawej strony biurka 3 szuflady o szerokości 40 cm zamykany zamkiem centralnym, korpus szuflady i drzwi wykonany z płyty laminowanej o grubości min. 18 mm, kolor dąb sonoma, szuflady wyposażone w uchwyt umożliwiający otwieranie i zamykanie.</p>		2			

2	Biuurko z nadstawką na segregatory		<p>Wymiary wysokość 76cm szerokość 150cm głębokość 60cm, wykonane z płyty obustronnie laminowanej, o grubości 18 mm, grubość blatu min. 25 mm, tył biurka zabudowany częściowo, z lewej strony biurka 3 szuflady o szerokości 40 cm zamykany zamkiem centralnym, korpus szuflady i drzwi wykonany z płyty laminowanej o grubości min. 18 mm, kolor dąb sonoma, szuflady wyposażone w uchwyt umożliwiający otwieranie i zamykanie. Nadstawka o wymiarach 150x90x32 na segregatory. Wykonana z płyty obustronnie laminowanej o grubości 18 mm, kolor dąb sonoma</p>		1			
---	------------------------------------	---	---	--	---	--	--	--

3	Lada dla petentów z okienkami z plexi		<p>Wymiary podstawy wysokość 105cm długość 190 cm szerokość 45 cm, wykonane z płyty obustronnie laminowanej, o grubości 18 mm, grubość blatu min. 25 mm, tył ludy zabudowany całościowo. Od strony pracownika na całej długości i szerokości półki na segregatory. Nadstawka to dwa okienka dla petentów wykonane z plexi i oddzielone płytą obustronnie laminowaną o grubości 18 mm. Wymiar nadstawki wysokość 70 cm szerokość 190 cm. do ludy dla petentów powinny zostać zamocowane na zawiasach meblowych sprężynowych drzwi umożliwiające wejście pracownika na stronę petenta wykonane z płyty laminowanej obustronnie o grubości 18 mm. kolor całości dąb sonoma</p>		1			
4	szafka pod ksero		<p>Wymiary wysokość 60cm szerokość 65 cm i głębokość 50 cm, wykonane z płyty obustronnie laminowanej, o grubości 18 mm, grubość blatu min. 25 mm, podwójne drzwi zamykane na centralny zamek patentowy, korpus komody i drzwi wykonany z płyty laminowanej o grubości 18 mm, Komoda we wnętrzu podzielona z jedną półką wykonaną z płyty laminowanej o grubości 18mm kolor dąb sonoma, drzwi komody wyposażone w uchwyt</p>		1			

			umożliwiający otwieranie i zamykanie.					
5	Komoda z szufladami		<p>Wymiary wysokość 120 cm szerokość 62cm głębokość 40cm, , wykonane z płyty obustronnie laminowanej, o grubości 18mm, grubość blatu min. 25 mm, Komoda z ośmioma szufladami (2 rzędy po 4 szuflady) o szerokości 31 cm każda. Korpusy szuflad wykonany z płyty laminowanej o grubości 18mm, kolor dąb sonoma, szuflady wyposażone w uchwyt umożliwiający otwieranie i zamykanie,</p>		1			

6	Szafka kawowa		<p>Wymiary wysokość 76cm szerokość 50 cm i głębokość 35 cm, wykonane z płyty obustronnie laminowanej, o grubości 18 mm, grubość blatu min. 25 mm, podwójne drzwi. korpus komody i drzwi wykonane z płyty laminowanej o grubości 18 mm, Komoda we wnętrzu podzielona z jedną półką wykonaną z płyty laminowanej o grubości 18mm kolor dąb sonoma, drzwi komody wyposażone w uchwyt umożliwiający otwieranie i zamykanie.</p>		1			
RAZEM				-				